

ПРОГНОЗ
Социально-экономического развития муниципального
образования
«Кош-Агачский район» на период 2035 года

Прогноз социально-экономического развития муниципального образования «Кош-Агачский район» на период до 2035 года (далее – долгосрочный прогноз) является одним из основных документов системы стратегического планирования муниципального образования «Кош-Агачский район». Он определяет направления и ожидаемые результаты социально-экономического развития муниципального образования «Кош-Агачский район» в долгосрочной перспективе и содержит обоснование внутренних и внешних условий достижения целевых показателей. Долгосрочный прогноз формирует единую платформу для разработки муниципальных программ, а также прогнозных и плановых документов среднесрочного периода.

Долгосрочный прогноз базируется на основе сценарных условий прогноза долгосрочного социально-экономического развития Республики Алтай до 2035 года, основных показателях прогноза социально-экономического развития муниципального образования «Кош-Агачский район» на период до 2035 года, основных показателях прогноза социально-экономического развития муниципального образования «Кош-Агачский район» на 2018 год и на плановый период 2019 и 2020 годов.

Прогноз разработан на вариантной основе.

Сценарный вариант 1 предполагает изменение темпов роста в инерционном режиме. Сценарий основан на проведении жесткой бюджетной политики, ведущей к снижению объемов государственных инвестиций. В 2018-2035 гг. на фоне прогнозируемого улучшения роста российской экономики годовые темпы прироста экономики МО «Кош-Агачский район» могут повыситься до 1-2%.

Сценарный вариант 2 отражает развитие экономики в условиях реализации активной государственной политики, направленной на улучшение инвестиционного климата, повышение конкурентоспособности и эффективности бизнеса, на стимулирование экономического роста и модернизации, а также на повышение эффективности расходов местного бюджета. Вариант основан на осуществлении мероприятий, заложенных в муниципальных программах МО «Кош-Агачский район».

Вариант предполагает активное использование и реализацию органами местного самоуправления и частным бизнесом возможностей инвестиционного развития, что обусловлено реализацией инвестиционных проектов и программ в энергетике, транспортном комплексе, жилищном строительстве, в агропромышленном комплексе.

Сценарный вариант 2 прогноза предлагается использовать в качестве базового для разработки параметров бюджета МО «Кош-Агачский район» на среднесрочный период

Основными приоритетами экономической политики муниципального образования «Кош-Агачский район» в прогнозный период являются:

Направление 1 «Демографическое развитие и улучшение качества жизни населения»

- создание условий для улучшения демографической ситуации на территории района;
- создание условий для получения доступного и качественного образования, здравоохранения;
- повышение эффективности и доступности социальных услуг для населения;
- развитие социального и культурного потенциала (культурного, духовного потенциала, развитие физической культуры, спорта и спортивной инфраструктуры).

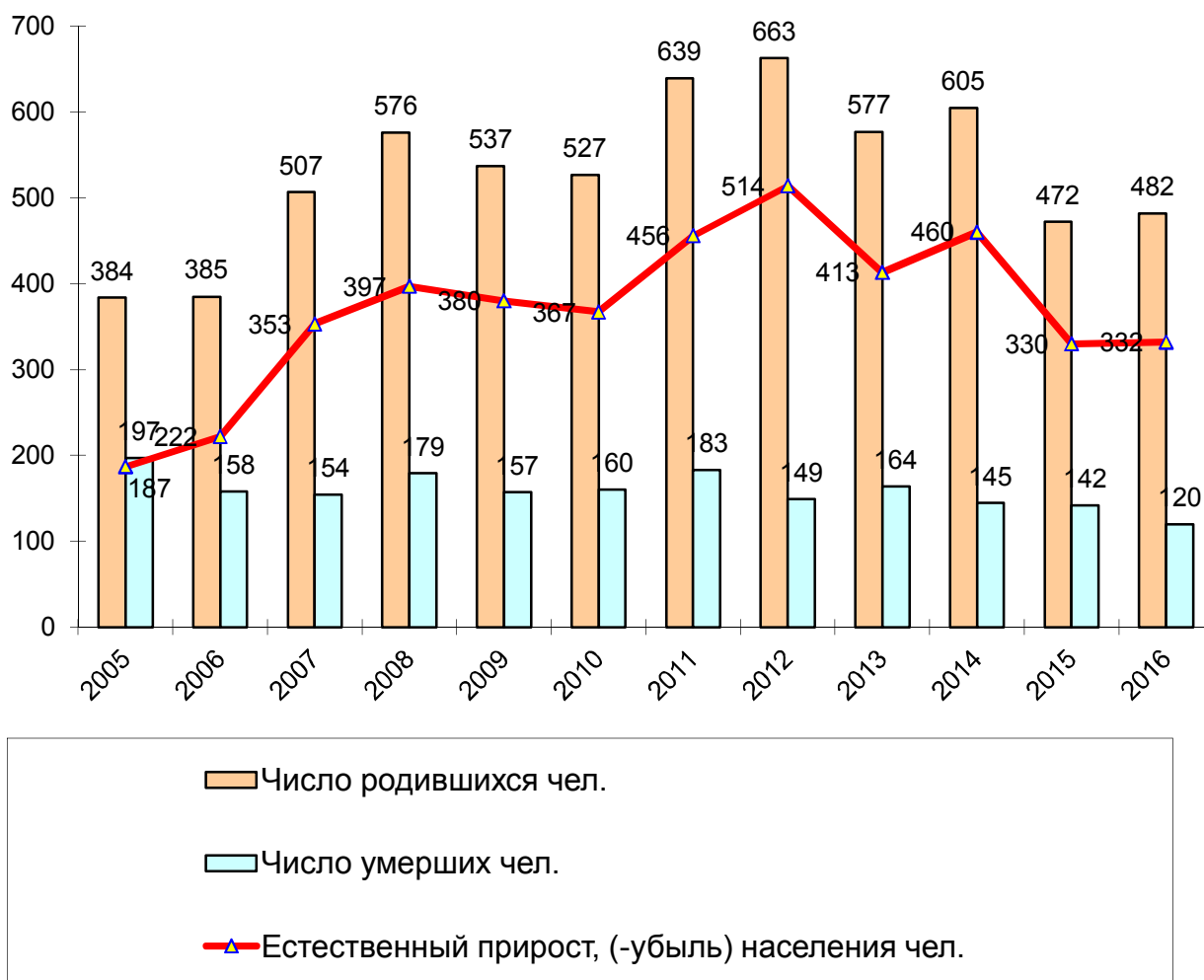
Направление 2 «Сохранение и укрепление экономического потенциала района и повышение его конкурентоспособности»

- создание условий для размещения на территории района новых производств;
- создание условий для повышения инвестиционной и туристической привлекательности района;
- сохранение приоритетных отраслей животноводства, таких как молочное животноводство, мясное скотоводство, а теперь уже и свиноводство, птицеводство;
- выявление и вовлечение в оборот неиспользуемых сельскохозяйственных угодий, которые в дальнейшем могут быть использованы как инвестиционные площадки для новых проектов (как муниципальные земли, так и не востребованные земельные доли).
- инфраструктурное развитие территории (развитие жилищного и иного строительства; обеспечение жильем отдельных категорий граждан в соответствии с действующим законодательством; развитие инженерной инфраструктуры района).

I. Основные тенденции социально-экономического развития муниципального образования «Кош-Агачский район» за 2006-2016 годы

В рамках указов Президента Российской Федерации от 7 мая 2012 года № 596-606 на период до 2020 года предусмотрена реализация комплекса мероприятий, направленных на улучшение инвестиционного климата и стимулирование инвестиционной активности потенциальных инвесторов, улучшение жилищных условий и демографической ситуации в районе, создание и совершенствование системы предоставления государственных и муниципальных услуг на территории района, поэтапное повышение размера заработной платы отдельных категорий работников бюджетной сферы.

Демографические показатели



Основным фактором роста численности населения является увеличение числа родившихся, за период 2012 -2014 гг., за счет реализации государственной программы «Материнский капитал».

Показатель естественного прироста в расчете на 1000 населения на 01.01.2017 г. составил 18,9 человека, что выше уровня аналогичного периода прошлого года на 109%. Рост показателя естественного прироста вызван увеличением числа родившихся в 2016 году.

Смертность на 01.01.2017 г. по отношению к уровню 2005 года снизилась на 67 человек или 64,2 %. Основной причиной смертности по основным классам причин смертности являются: болезни кровообращения - 49 чел., новообразования -13 чел., внешние причины - 428 чел. (из них: 6 чел.- трансп. травмы, 1 чел. – падения, 7 чел. – самоубийство, 5 чел.- отравление, 3 чел. – убийство, 3 чел. – утопление, 3 чел.- прочее).

Для снижения смертности, в том числе по причине самоубийств, алкоголизма, ДТП в МО «Кош-Агачский район» в 2016 году проведены следующие мероприятия: в сельских поселениях проведены выездные консилиумы по проблеме алкоголизации в социально неблагополучных семьях; общественными советами проводятся рейды по комендантскому часу; по центральному монитору в с. Кош - Агач постоянно проигрываются социальные ролики о вреде наркомании, алкоголизма, курения, также ролики, направленные на продвижение ценностей семьи, ребенка, ответственного родительства, недопущения жестокого обращения с детьми.

Активно ведется профилактическая работа по пропаганде здорового образа жизни, районной газетой «Чуйские Зори» еженедельно выпускаются публикации на темы: снижение смертности от ДТП, семейные ценности, профилактика алкоголизма и наркомании, о мерах профилактики здорового образа жизни.

Число прибывших на 01.01.2017 г. составило 138 человек, что на 81,1 % ниже аналогичного периода прошлого года. Число выбывших на 01.01.2017 г. составило 145 человек, что на 70% *ниже* аналогичного периода прошлого года. Миграционный прирост на 01.01.2017 г. составил -7 человек, что меньше по сравнению с аналогичным периодом прошлого года на 30 человек (18,9%).

Число браков на 01.01.2017 г. снизилось на 92%, число разводов увеличилось на 114%.

По прогнозной оценке с учетом тенденций среднегодовая численность постоянного населения МО «Кош-Агачский район» в 2018 году составит 19,5 тыс. чел. В последующие годы среднегодовая численность постоянного населения района будет увеличиваться и составит в 2035 году 25,2 тыс. человек. Увеличение численности населения района будет обеспечиваться как за счет естественного прироста, так и за счет уменьшения миграционной убыли.

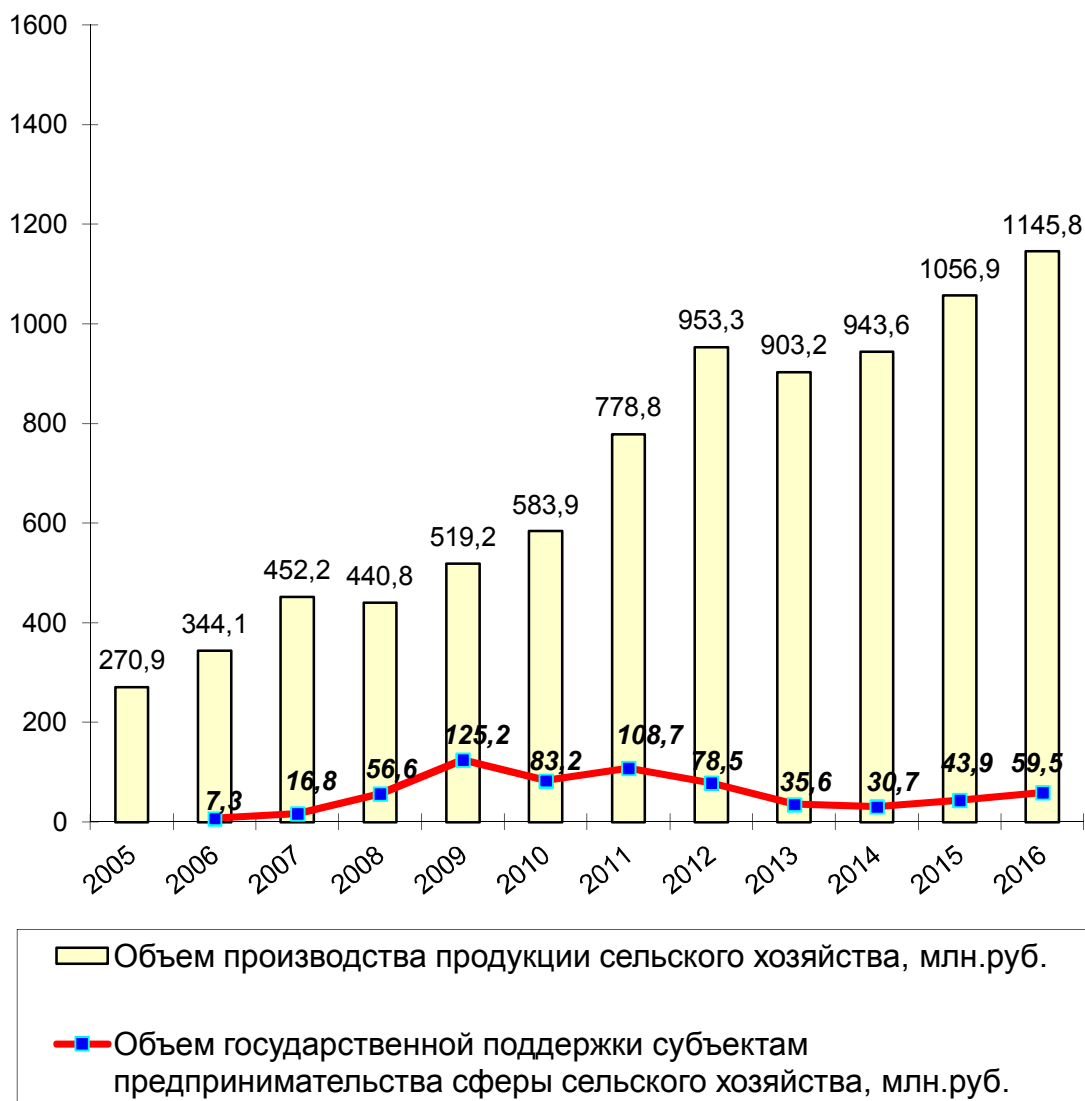
Сельское хозяйство и переработка сельхозпродукции

В аграрном секторе по виду деятельности «Сельское хозяйство» зарегистрировано 325 сельскохозяйственных предприятия, из них

фактически осуществляют свою деятельность 325, из которых 20 сельхозорганизаций (105%, в 2014 – 19 сельхозорганизации), в том числе 12 СПК (100%, в 2015г. – 12), 5 - ООО (100%, в 2015 г. – 5), 1 СППК «Р-242» (потребительский) и 2 семейных родовых общин КМН (в 2016 году зарегистрирована семейная родовая община «Уч-Агаиш», 200% в 2015 г. 1 КМН «Тозын-Ту»).

Также зарегистрировано 305 крестьянских фермерских хозяйств и индивидуальных предпринимателей, из которых фактически осуществляют деятельность 305 (открылись 32 новых ИП ГКФХ, в 2015 году было 273 ИП ГКФХ, увеличение на 112%).

Объем производства сельскохозяйственной продукции в хозяйствах всех категорий за 2016 г. в фактически действовавших ценах составил 1 145,793 млн. рублей (на душу населения 60,6 тыс.руб.), в том числе продукция животноводства – 1 100,940 млн. рублей, продукция растениеводства – 44,852 млн. рублей. Рост объема производства сельхозпродукции за отчетный период, что связано с увеличением поголовья скота и посевных площадей, представлен в таблице



Индекс производства сельскохозяйственной продукции в хозяйствах всех категорий составил 105,1 %, в том числе продукции животноводства 104,5%, продукции растениеводства – 124,9%.

Растениеводство

Посевная площадь кормовых культур составляет 1575 га, из них однолетних трав под урожай текущего года в хозяйствах всех категорий (без учета ЛПХ) составила 1 400 га или на 684 га больше по сравнению с аналогичным периодом прошлого года (в 2015 г. -716 га), посевная площадь многолетних трав составляет 175 га. (100% по сравнению с 2015г.).

По состоянию на 2016-2017гг. всеми хозяйствами МО «Кош-Агачский район» заготовлено кормов: сена – 16 470 тонны или 154,7% к показателям прошлого года.

Обеспеченность кормами за 2016 год составляет 1,8 центнеров кормовых единиц на 1 условную голову, что составляет 100 % от потребности в кормах. Для обеспечения кормами в полном объеме закуплено

грубых кормов 100 тонн и концентрированных кормов 1005тн. Или 0,02 тонн кормовых единиц на 1 условную голову.

Животноводство

Кош-Агачский район является одним из специфических животноводческих регионов Республики Алтай. Несмотря на негативные макроэкономические условия и суровые природно-климатические условия, сельское хозяйство занимает приоритетное положение в народнохозяйственном комплексе района.

Район был и остается одним из основных производителей животноводческой продукции, преимущественно мясо-шерстного направления с преобладанием мелко рогатого скота (овец и пуховых коз). Также является единственным районом, где ведется верблюдоводство и яководство.

Приоритетными направлениями развития сельского хозяйства района является развитие животноводства, племенное дело в животноводстве, мясное скотоводство, коневодство, овцеводство, козоводство, яководство, верблюдоводство, развитие кормопроизводства и растениеводства, оросительная мелиорация которое дает до 99% всего объема сельскохозяйственной продукции. Главная задача, стоящая перед животноводцами района, - это **рост поголовья до его оптимального размера** и повышение продуктивности сельскохозяйственных животных.

	2012г. гол.	2013г. гол.	2014г. гол.	2015г. гол.	2016г. гол.	2017г. гол.
Овцы	144877	145062	148347	151486	154713	155853
Козы	103591	106970	107091	109224	112678	113342
КРС	31847	32151	32731	33504	34086	34715
Яки	4964	4929	5163	5539	5838	6166
Лошади	6317	6896	7606	8042	8595	9456
Верблюды	416	737	455	456	480	470
Маралы	72	47	30	21	24	28

Активное инвестирование данного сектора экономики района последние несколько лет, в т.ч. через кредитование, дотации и др. меры поддержки позволили значительно улучшить состояние сельского хозяйства и увеличить поголовье всех видов скота. В результате, наблюдается рост объема производства продукции животноводства: производства мяса (скот на убой) увеличен на 4,3%; шерсти на 5,9%; пуха на 4,1%.

Результаты анализа показывают, что потенциал района по производству мяса очень высокий. За последние годы в среднем по району производится более 9 090,8 т. (в живом весе) мяса, это более 50% от общего объема его производства в Республике Алтай.

В районе сельхозтоваропроизводители ежегодно занимаются производством и переработкой кумыса, напитком из кобыльего молока,

традиционным, высокоценным молоком, которое обладает многими лечебными свойствами. За последние годы у населения района и Республики Алтай в целом, растет спрос на приобретение кумыса, в районе наблюдается увеличение хозяйств, занимающихся переработкой кумыса. За 2016 год занимаются переработкой кумыса 18 сельхозтоваропроизводителей района. За 2016 год в районе переработано 55,8 тонн кумыса, по сравнению с прошлым 2015 годом увеличение 4,1 %, а всего за последние 5 лет увеличение на 11%. Так же с 2014 года в районе в летний период возобновлено ремесло наших предков, начали заниматься переработкой верблюжьего молока - шубата, который обладает целебными свойствами.

продукция	2012г.	2013г.	2014г.	2015г.	2016г.	2017г.
мясо (тн.)	7307,5	7943,4	8430,4	8652,2	8712,3	9090,8
шерсть (тн.)	321,2	338,3	335,5	345	339,4	359,6
пух (тн.)	50,07	50,87	51,05	51,5	53,6	55,8
кумыс (л.)	30000	33480	37580	40390	48260	55330

В районе функционируют следующие племенные хозяйства:

- два племрепродуктора по разведению пуховых коз Горно-Алтайской породы (СПК «Ортолык» и СПК «Белтир»).
- один племрепродуктор по разведению яков - СПК «Жана - Аул» и одно генофондное предприятие по разведению яков ООО «Уч-Сумер».
- два генофондных хозяйства по разведению верблюдов Калмыцкой породы: СПК «Белтир», ООО «Амат».

В целях повышения и улучшения продуктивности породных качеств сельскохозяйственных животных за 2015-2016гг в район завезены племенные сельскохозяйственные животные:

- 13 телок и 2 быков-производителей герефордовской породы (ИП ГКФХ Берсимбаева Б.Е.).
- 75 телок и 7 быков-производителей голловейской породы (ООО «Горно-Алтайэко»).
- 15 телок казахской белоголовой породы (ИП ГКФХ Балгимбаев С.Д.)
- 1 гол. быка-производителя казахской белоголовой породы (ИП ГКФХ Дарсалямов Р.В.)
- 20 голов КРС молочной Симментальской породы СПК «Кок-Тобо»
- 14 голов КРС молочной Симментальской породы приобрел на средства гранта - ИП ГКФХ Акчалов Эзен Иванович
- 10 голов КРС Казахской белоголовой породы на средства гранта - ИП ГКФХ Мугражев Болатжан Торемуратович.

- 100 голов ярочек и 141 гол. баранчиков-производителей Казахской белоголовой породы на средства гранта приобрел ИП ГКФХ Урелов Роман Чичканович.

- 100 голов ярочек и 200 голов баранчиков-производителей Короткожирнохвостых Тувинских пород на средства гранта приобрел ИП ГКФХ Зияданов Алимбай Аскерович

В целях популяризации и развития конного спорта ежегодно в район завозятся жеребцы-производители Арабской, Английской и Новоалтайской пород:

- ИП ГКФХ Дилековым приобретено 2 кобылы и 1 жеребец чистокровной Английской породы;

- Альпимов Досым Муратович купил 1 кобылу и 1 жеребца тоже чистокровной Английской породы;

- В 2016 году ИП ГКФХ Сатаевым завезены 2 жеребца и 2 кобылы также чистокровной английской породы из Ставропольского края.

Хозяйства района ежегодно успешно участвуют не только в республиканских, но и межрегиональных выставках сельскохозяйственных животных. Козы-производители Горно-Алтайской пуховой породы ежегодно награждаются золотыми медалями и дипломами. На территории ОАО «Забайкальский центр племенного животноводства» прошла XIV Сибирско-Дальневосточная выставка племенных овец и коз. В конкурсе **козоводческих хозяйств первое место** среди производственных организаций было присуждено **СПК Ортолык** Кош-Агачского района (руководитель - Табылгинов Алексей Иванович), с вручением ценного приза (солнечная батарея).

В целях обеспечения населения республики сельскохозяйственной продукцией и для поддержки сельхозпроизводителей ежемесячно проводятся сельскохозяйственные ярмарки. В с. Кош-Агач – районная ярмарка, в г. Горно-Алтайске – республиканская, а также наши товаропроизводители со своими продуктами выезжают на ярмарки в соседние Алтайский край и Кемеровскую область. Представляют такие продукты, как – баранину, говядину, сарлычатину, конину, казы, карта, жоргом, кровяная колбаса, сырчики, сузбе, сливочное масло и т.д.

За отчетный период реализация государственной программы Республики Алтай «Развитие сельского хозяйства и регулирования рынков сельскохозяйственной продукции, сырья и продовольствия» позволила провести ряд мероприятий по государственной поддержке сельхозтоваропроизводителям на общую сумму 59 279 тыс. рублей (2015 г. – 35 705 тыс. рублей). Государственная поддержка оказана 208 сельхозтоваропроизводителям, в т.ч. 18 сельхозорганизациям, 190 крестьянским фермерским хозяйствам и ИП.

В целях реализации мероприятий федеральной целевой программы «Устойчивое развитие сельских территорий на 2014-2017 годы и на период до 2020 года» по улучшению жилищных условий граждан, проживающих в

сельской местности, в том числе молодых семей и молодых специалистов в 2016 году предоставлено субсидий на общую сумму 4 099,927 тыс. рублей, в том числе молодым семьям и молодым специалистам 2 953,216 тыс. рублей:

Так же, в рамках реализации мероприятий федеральной целевой программы «Устойчивое развитие сельских территорий на 2014-2017 годы и на период до 2020 года», по развитию сети плоскостных спортивных сооружений в сельской местности в 2016 году предоставлено субсидий:

Для реконструкции футбольного поля был заключен по результатам аукциона муниципальный контракт № 0377300007115000023 от 12 мая 2015 г. на сумму 5 619 935 рублей 67 копеек, по которому предусмотрено только приобретение и установка искусственного поля.

Выполнено работ на сумму 5 619 935,67 рублей. Из них оплачено в 2015 г. 500 тыс.рублей из местного бюджета. В 2016 г. оплачено 4119,2 тыс.рублей, из них 2530 тыс.рублей из федерального бюджета, 1177,2 тыс.рублей из республиканского бюджета, 412 тыс.рублей из местного бюджета.

Наличие объектов переработки на территории МО «Кош-Агачский район»:

1. СППК «Р-242» (сельскохозяйственный, потребительский, перерабатывающий кооператив), руководитель Телесов Гарий Джолдосович, образован в 2010 году, занимается первичной переработкой (забой) мяса, (говядина, конина, баранина, жеребятина). Убойный пункт представляется в виде двух передвижных модулей и загона для скота. Мощность, производительность – 30 голов КРС в смену или 200 голов МРС.

В 2016 году переработано 15 тонн ячатины (75 %, в 2015 переработано продукции - 20 тонн говядины и ячатины).

В 2016 году через СППК «Р-242» реализовали 900 гол КРС (138 %, в 2015 – 650 гол. КРС).

2. На сегодняшний день на территории МО «Село Кош-Агач» функционирует пельменный цех ИП Тлеукабакова Олжас Тлеукабаковича, ассортимент выпускаемой продукции это полуфабрикаты: пельмени и манты. Объем произведенной продукции за 2016 год: пельмени 28,8 тонн (144 %, в 2015 г.- 20 тонн), манты – 18 тонн (150 %, в 2015 году 12 тонн).

Утвержден следующий перечень приоритетных инвестиционных проектов способствующих импортозамещению в сфере сельского хозяйства:

1. Строительство модульных убойных площадок на базе следующих предприятий: ИП Тлеукабакова О.Т., с.Кош-Агач, ИП ГКФХ Самаров Б.К. с.Кош-Агач, ООО "Кош-Агачский мясокомбинат" с.Тобелер. ИП Тлеукабаков организовал пельменный цех, который успешно работает. ИП ГКФХ Самаров Б.К. полностью закончил строительство убойного цеха.

2. Строительство животноводческого комплекса по искусственному оплодотворению КРС в виде эмбрионального оплодотворения; На территории Тобелерского сельского поселения в Чаган-Бургузинской оросительной системе ведется строительство животноводческого комплекса.

Построено: пункт искусственного осеменения, дом чабана. На сегодняшний день строятся кошара и телятник.

3. Организация производство шубата из верблюжьего молока на базе верблюдоводческих хозяйств: СПК Белтир, СПК Ортолык, ООО Аамат, ИП А.К.Чегиров. С 2015 года в районе переработкой верблюжьего молока – шубата, который обладает целебными свойствами, занимаются два верблюдоводческих хозяйства: ООО «Аамат», ИП ГКФХ Чегиров А.К. (в 2014 году одно хозяйство И.П. Чегиров А.К.).

4. Организация молочной фермы в Теленгит-Сортогойском сельском поселении на базе СПК «Кок-Тобо», для обеспечения молоком детских садов, школ, больниц и туристических баз. .

5. Организация по закупу и первичной переработке шерсти и пуха на базе СПоК.

6. Реконструкция Тархатинской межхозяйственной оросительной системы путем приобретения и установки 4-х дождевальных машин ДМ «Фрегат» на базе трех хозяйств на общую сумму 14 000 000 (четырнадцать миллионов):

1) ООО «Агроселекс» 2) СППК «Р-242» 3) ИП ГКФХ Телесов Г.Ж.

Основными направлениями и задачами для развития сельского хозяйства на долгосрочную перспективу до 2035 года являются:

1. Сохранение приоритетных отраслей животноводства, таких как мясное скотоводство, молочное животноводство, а теперь уже и свиноводство, птицеводство. С увеличением до 2035 года поголовья коров до 3 тысяч голов (107,5% к 2016 году).

2. Развитие малых форм хозяйствования, основной задачей которых является самозанятость, сохранение территорий, а также повышение доходов населения.

3. Выявление и вовлечение в оборот неиспользуемых сельскохозяйственных угодий, которых в дальнейшем могут быть использованы как инвестиционные площадки для новых проектов (как муниципальные земли, так и невостребованные земельные доли).

Реальный сектор экономики

Количество предприятий и организаций по «чистым видам» экономической деятельности в сфере промышленности, действующих по состоянию на 01.01.2017 г., составило 36 единиц.

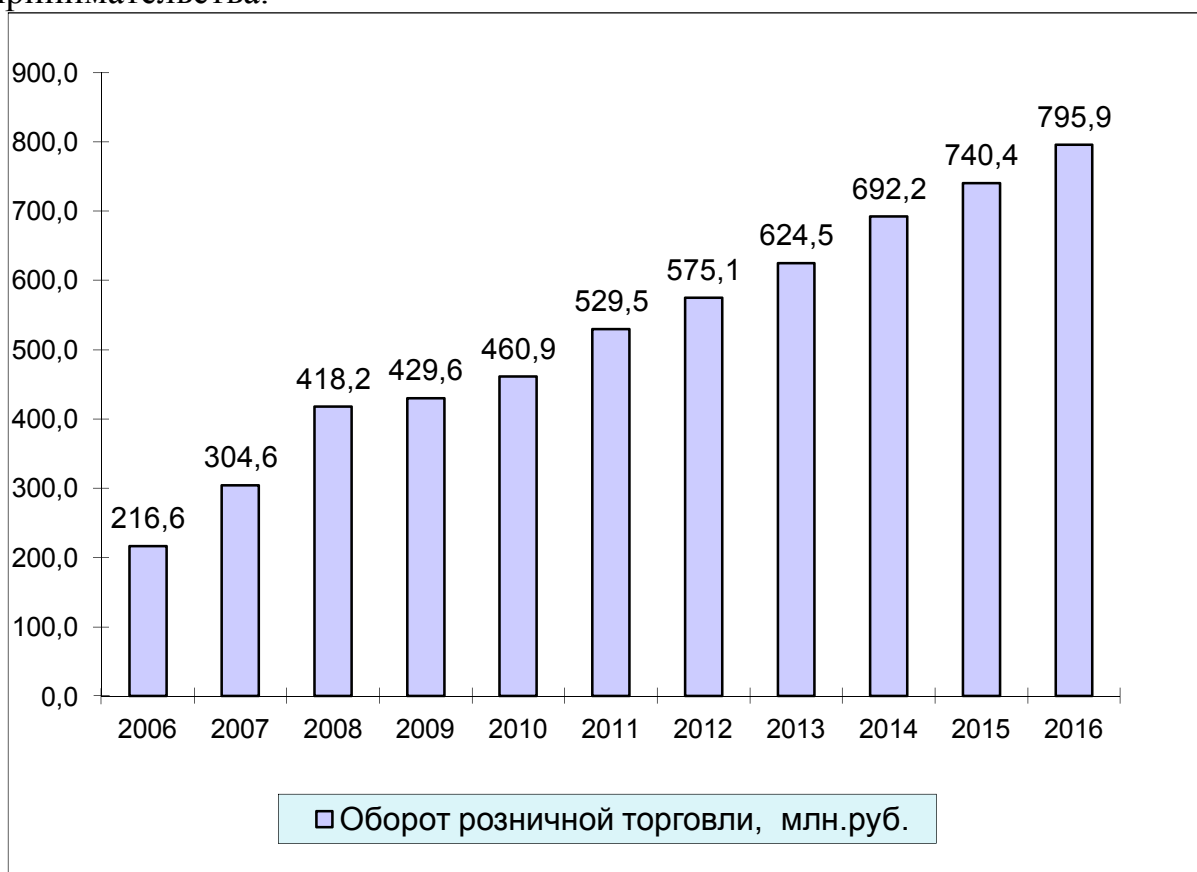
По итогам 2016 года индекс физического объема производства к 2015 году составил 399,4%.

Объем отгруженных товаров собственного производства, выполненных работ и услуг собственными силами предприятий по итогам 2016 года составил 728,9 млн. руб., рост по сравнению с 2012 годом составил в 5 раз (на 01.01.2013 г. – 139,9 млн. руб.). В связи с особенностями статистического

учета, до 2012 года при формировании показателя не учитывались объем выполненных строительных работ и сфера услуг. Увеличение обусловлено строительством и выработкой электроэнергии ООО «Кош-Агачская СЭС 1» и ООО «Кош-Агачская СЭС 2», а также увеличением производства хлеба и хлебобулочных изделий, пиломатериалов, производства мебели, производства молочных продуктов, мясных полуфабрикатов.

На 01.01.2017 г. на территории МО «Кош-Агачский район» осуществляют свою деятельность: 145 торговых точек, 22 предприятия общественного питания, 10 аптек и аптечных пунктов, 2 оптовые базы, 10 предприятий хлебопечения, 8 АЗС, 1 ярмарка, имеющая временный характер.

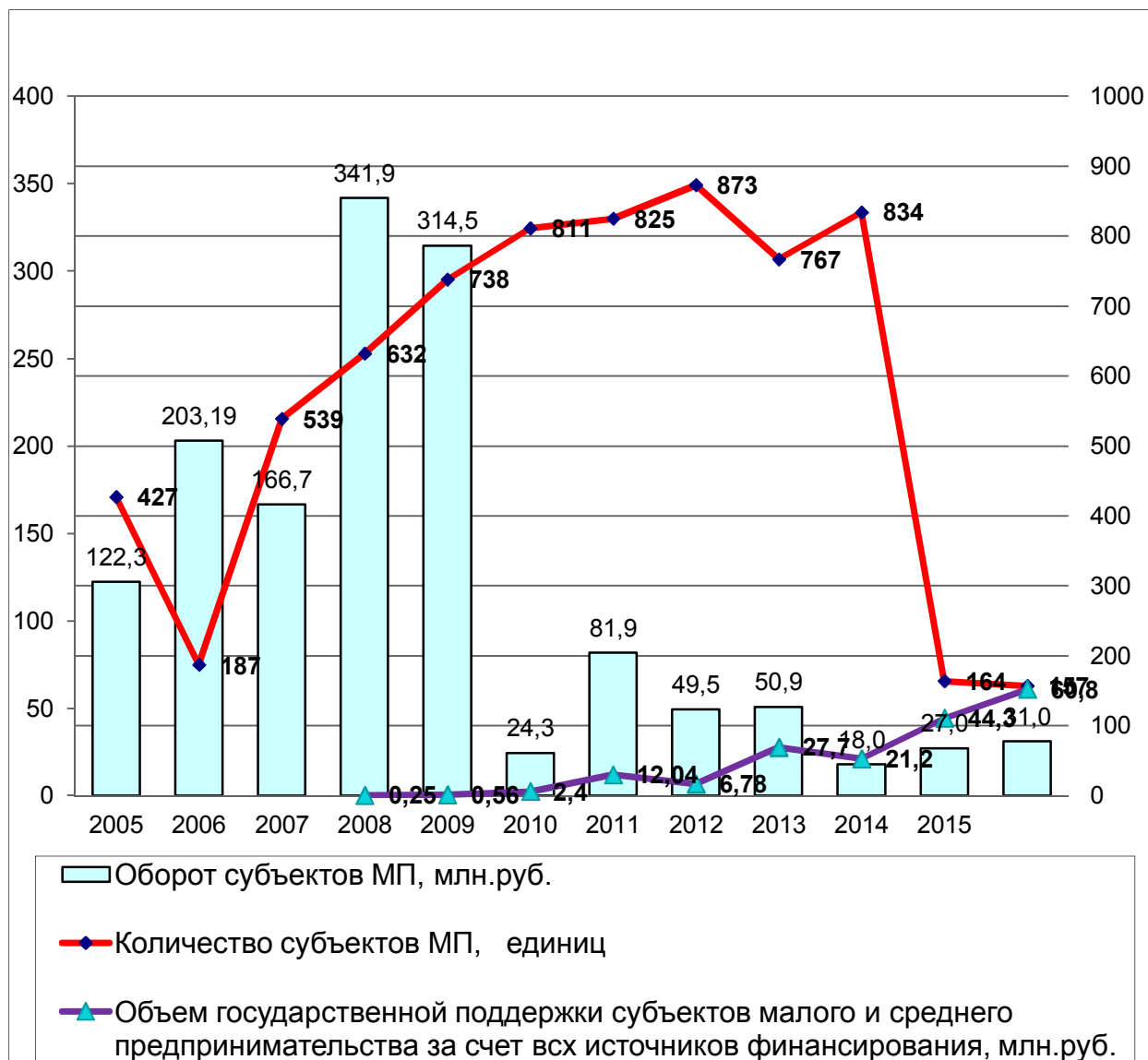
Объем розничного товарооборота на 01.01.2017 г. составил 795,9 млн. руб. или 3,7 раза выше к уровню 2006 года (на 01.01.2007 г. – 216,6 млн. руб.). Рост произошел за счет открытия новых торговых объектов на территории района с развитием приграничной торговли с соседней страной Монголией увеличением количества субъектов малого и среднего предпринимательства.



По состоянию на 01.01.2017 г. на территории МО «Кош-Агачский район» зарегистрировано 907 малых и микро - предприятий, что выше уровня 2006 года на 191,7% (на 01.01.2007 г. – 473 ед.).

Оборот малых и средних предприятий на 01.01.2017 г. составил 28,6 млн. руб., что ниже уровня 2006 года на 85,9 % (на 01.01.2007 г. – 203,19 млн. руб.). Снижение оборотов организаций по малым предприятиям обусловлено тем, что в 2013 году ООО «Мунай», ООО «Арман» осуществили перерегистрацию деятельности на территорию Алтайского края. Плановое

значение на 2017 год составляет 32 млн. руб. Для увеличения оборота малых предприятий в 2017 году планируется проводить совместную работу с отделением Алтайкрайстата по проведению консультационной работы с предпринимателями района по уточненной сдаче отчетности.



Развитие потребительского рынка в Кош-Агачском районе в прогнозном периоде будет происходить под влиянием платежеспособного спроса населения. Стимулирующим фактором для развития потребительского рынка станет увеличение доли занятых в экономике в общей численности населения.

В итоге ожидается, что в 2035 году по сравнению с 2016 годом физические объемы оборота розничной торговли возрастут в 4 раза.

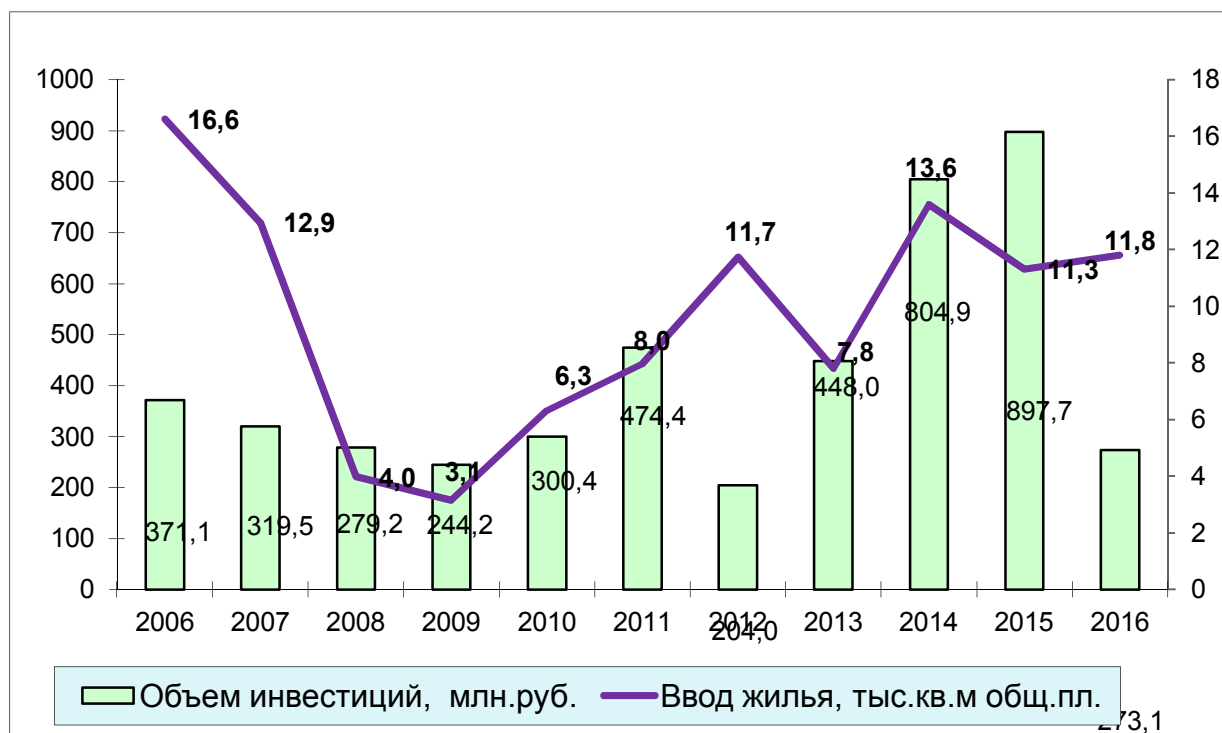
Инвестиции в основной капитал и строительство

За период 2006-2016 гг. построено, реконструировано: 14 детских садов, 3 школы, 1 учреждение дополнительного образования, 1 больница, 1 ФАП, 1 дорога, 2 моста.

Инвестиции в основной капитал по полному кругу предприятий и организаций на 01.01.2017 года составили 897,7 млн. руб. По итогам 2016 года показатель оценивается на уровне 491,6 млн. руб. с ростом к 2006 году в сопоставимых ценах на 32,4 % (на 01.01.2007 года – 371,1 млн. руб.). Причинами роста показателя является то, что в 2006 году проходило строительство следующих объектов: детский сад микрорайона «Аэропорт», детский сад «Красный мост», реконструкция детского сада на 25 мест в с. Чаган-Узун, строительство 7 жилых домов в с. Чаган-Узун (ликвидация последствий землетрясения 2003 года) и т.д.

В МО «Кош-Агачский район» по виду деятельности строительство зарегистрировано 6 организаций.

За 11 лет введено индивидуального жилищного строительства 107,12 тыс. кв. м.



В силу того, что основными направлениями инвестирования в Кош-Агачском районе являются агропромышленный комплекс и обрабатывающее производство, в прогнозе социально-экономического развития заложены только имеющиеся в работе проекты инвестирования. При консервативном сценарии проекты будут отложены во времени, при оптимистическом сценарии проекты будут выполнены в срок.

Приоритетным остается сельскохозяйственное направление (растениеводство и животноводство) и обрабатывающее производство (в частности, мясопереработка). В настоящее время наблюдается тенденция сдвига спроса в сторону сельскохозяйственной продукции фермерских хозяйств.

Существуют факторы, замедляющие процесс активного вливания инвестиционных средств на территорию района:

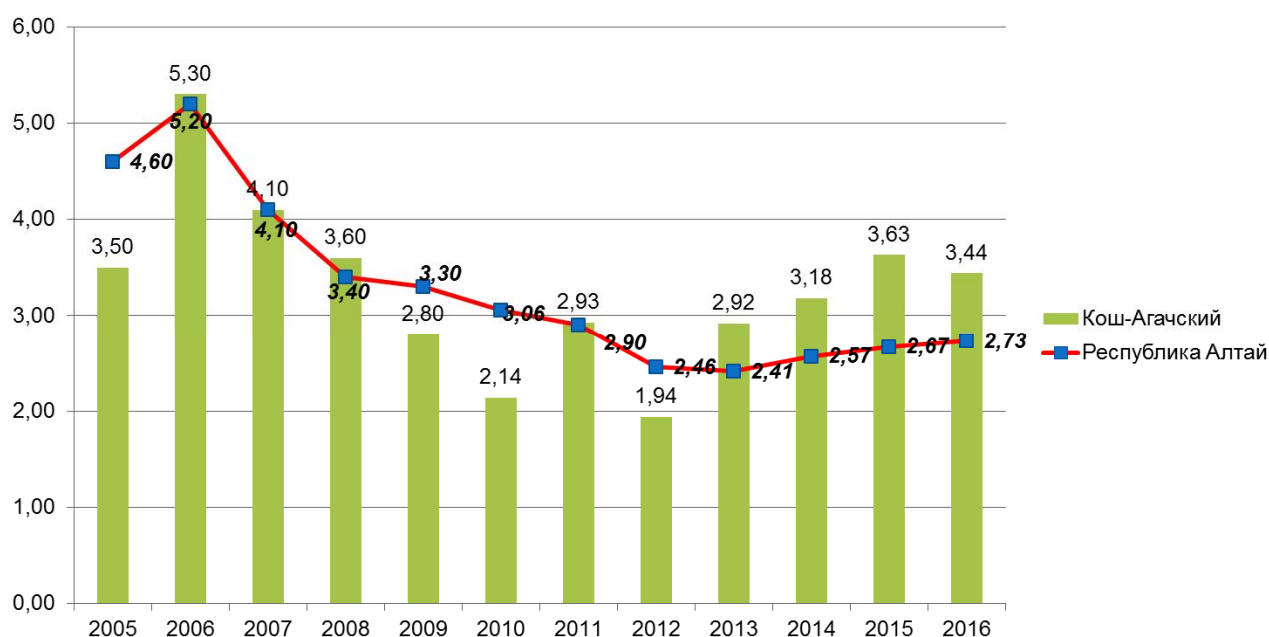
- одним из немаловажных внешних факторов отсутствия активности со стороны потенциальных инвесторов является экономическая нестабильность и отсутствие оптимистических прогнозов роста экономической активности в общероссийском масштабе;

- медленный процесс газификации района.

В долгосрочном прогнозе заложен равномерный прирост объемов инвестиций на фоне планомерного снижения инфляционного фактора.

Уровень жизни населения

Среднегодовой уровень зарегистрированной безработицы по данным Центра занятости населения за 2016 г. уменьшился по сравнению с 2006 годом на 1,86 процентных пунктов и составил 3,4 %. Снижение уровня безработицы за период с 2006-2016 годы обусловлено реализацией «Программы дополнительных мер снижения напряженности на рынке труда Республики Алтай в 2009-2013гг.» и реализация мероприятий по активной политике занятости населения.



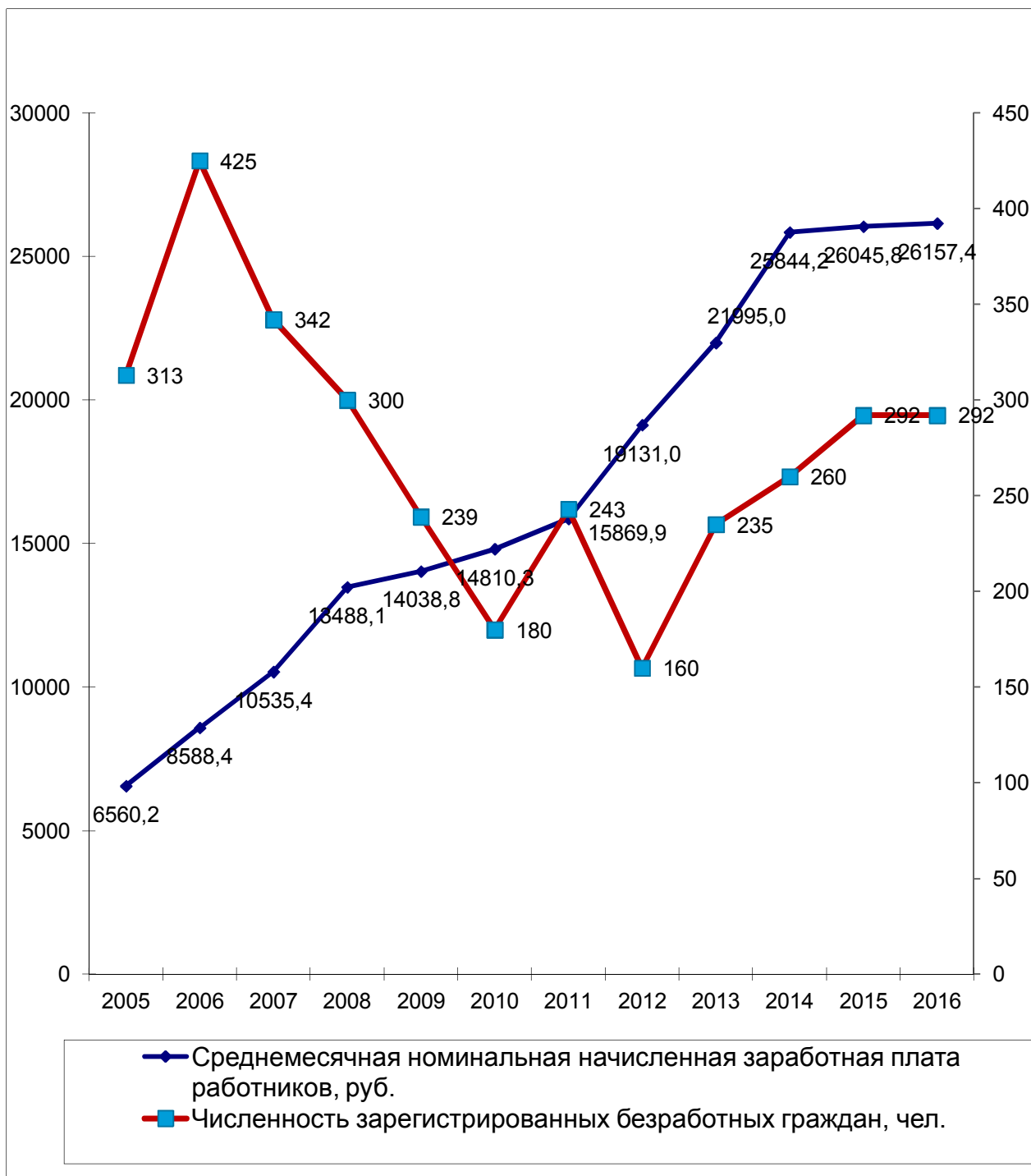
Для снижения уровня безработицы предполагаются следующие мероприятия: профессиональное обучение безработных граждан – 83 чел.,

трудоустройство на временные работы – 194 чел., содействие самозанятости безработных граждан -20 чел. и другие мероприятия активной политики занятости.

В 2016 году в Центр занятости населения обратился в целях поиска работы 1018 человек, из них 506 человек трудоустроено.

Среднемесячная заработная плата работников на 01.01.2017 г. составила 26903,5 руб., что выше уровня 2006 года в 3 раза. Наиболее высокая заработная плата у работников предприятий и организаций в сфере: государственное управление и обеспечение военной безопасности - 49306,3 руб. (выплаты работникам при сокращении штатов), здравоохранение и предоставление социальных услуг - 29172,1 руб. Наиболее низкая заработная плата в сфере сельского хозяйства, охоты и лесного хозяйства – 15360,7 руб.; транспорта и связи - 15124,2 руб.

По обоим вариантам прогноза ожидается сохранение тенденции увеличения заработной платы. В 2035 году по сравнению с 2016 годом номинальная заработная плата увеличится по первому варианту прогноза в 2 раза и составит 62595 рублей и в 5 раза по второму варианту прогноза и составит 146583 рублей.



Здравоохранение

Развитие здравоохранения на период до 2035 года ориентировано на создание эффективной системы, способной обеспечить население своевременными профилактическими мероприятиями, доступной и качественной медицинской помощью с использованием достижений медицинской науки, улучшение демографической ситуации.

Основные показатели развития системы здравоохранения за последние годы свидетельствуют о позитивных тенденциях.

Среднегодовая численность населения Кош-Агачского района в 2016 году составила 18 814 человек, по сравнению с 2015 годом увеличилась на 0,3 %.

За январь-декабрь 2016 года по сравнению с аналогичным периодом 2015 года коэффициент рождаемости увеличился на 0,4 % и составил 25,2 на 1000 населения (за аналогичный период 2015 года – 25,1). За период с 2012 г. по 2016 г. самая высокая рождаемость отмечается в 2012 г., когда родилось 663 ребенка, что составило 36,2.

В январе - декабре 2016 года умерло 116 человек, что на 18,3 % меньше по сравнению с аналогичным периодом 2015 года-142 человек). Общий коэффициент смертности за январь - декабрь 2016 года по сравнению с аналогичным периодом 2015 года снизился на 19,7 % и составил 6,1 на 1 000 населения (за аналогичный период 2015 года – 7,6). За период с 2012 г. по 2016 г. отмечается четкая тенденция к снижению общей смертности с 8,1 до 6,1.

Естественный прирост в январе-декабре 2016 года составил 19,1 на 1000 человек, за аналогичный период 2015 года – 17,6 на 1000 человек. За период с 2012 г. по 2016 г. отмечается снижение данного показателя с 28,1 до 19,1 за счет снижения рождаемости.

В структуре причин смерти за 2016 год первое место, по-прежнему, занимают болезни системы кровообращения – 263,2 на 100 тыс. населения (снижение на 3 %).

На втором месте - новообразования – 78,9 на 100 тыс. населения (рост на 34,8 %).

На третьем - травмы, отравления и несчастные случаи – 163,2 на 100 тыс. населения (снижение на 25,2 %).

В структуре смертности от травм, отравлений и других причин в 2016 году:

на I месте - смертность от самоубийств, удельный вес – 25,8% (на 100 тыс. населения – 42,1, за аналогичный период 2015 года – 53,2, снижение на 20,8 %);

II место - транспортные несчастные случаи, удельный вес -22,5% (на 100 тыс. населения – 35,9); из них ДТП – 31,6 на 100 тыс.нас., за аналогичный период 2015 года – ДТП – 21,3, рост на 48,3%.

III место - отравления – 16,1 % (на 100 тыс. населения – 26,3, за аналогичный период 2015 года – 26,6, рост на 1,1%), из них алкогольные отравления – 10,5, снижение на 0,9 %;

Смертность от туберкулеза в 2016 году не зарегистрирована.

Показатель младенческой смертности уменьшился на 18 % и составил в 2016 г. 10,5 на 1 000 родившихся живыми. За период с 2012 г. по 2016 г. самый высокий показатель зарегистрирован в 2013 г.-20,8., за последние 3 года отмечается снижение младенческой смертности.

Материнская смертность в районе в 2016 году не зарегистрирована.

Социально-экономическое развитие МО «Кош-Агачский район» за 9 месяцев 2017 года характеризуется формированием как ряда негативных тенденций, так рядом положительных показателей экономики.

Налоговые доходы консолидированного бюджета муниципального образования (без учета доходов от уплаты акцизов на автомобильный и прямогонный бензин, моторных масел для дизельных и (или) карбюраторных (инжекторных) двигателей, производимых на территории Российской Федерации) (далее – налоговые доходы (без учета акцизов)).

Фактическое поступление налоговых доходов (без учета акцизов) на 01.10.2017 года составило 68993,14 тыс. рублей.

В сравнении с планом на 01.10.2017 г. отмечено отклонение от целевого значения показателя на -6,31 процентных пунктов.

Причина отклонения снижения от планового значения связана со снижением поступлений НДФЛ (за счет прекращения деятельности на территории района крупных налогоплательщиков пограничного управления ФСБ и ООО«Аникс»), ЕНВД (за счет уменьшения количества налогоплательщиков), ГП (в связи с уменьшением обращений граждан в суды).

В сравнении с 01.10.2016 г. отмечено снижение поступлений налоговых доходов (без учета акцизов) на 2993,26 тыс. рублей, темп снижения составил 4,16 %.

Причина снижения поступлений связана со снижением поступлений от НДФЛ, ЕНВД, НДС, ГП.

Исполнение доходной части бюджета муниципального образования в части налоговых поступлений по отдельным доходным источникам:

НДФЛ: фактическое поступление на 01.10.2017 года – 43379,79тыс. рублей. По отношению к 01.10.2016 года отмечено снижение на 5,50 % или на 2527,35тыс. рублей.

Причины снижения поступлений НДФЛ:

снижение поступлений по общеобразовательным учреждениям района на 1227,80 тыс. рублей, в связи с погашением кредиторской задолженности за 2015 год в 2016 году в размере 3960,30 тыс. рублей;

снижение поступлений по МКОУ «Тепло» на 312,0 тыс. рублей в связи с сокращением штата в количестве 27 единиц;

снижение поступлений по ФКУ УИИ УФСИН России по Республике Алтай на 500,21 тыс. рублей и ООО «Номэд» на 163,72 тыс. рублей в связи с предоставлением уточненных деклараций;

снижение поступлений связано с прекращением деятельности в ноябре 2016 года на территории МО «Кош-Агачский район» пограничным управлением ФСБ (на 637,70 тыс. рублей) и ООО «Аникс» (на 496,0 тыс. рублей).

В основном поступление НДС обеспечено налогоплательщиками:

МВД - 3463,75 тыс. рублей (увеличение на 399,0 тыс. рублей по сравнению с аналогичным периодом прошлого года); ООО «Теплострой Алтай» - на 377,80 тыс. рублей (поступлений в 2016 году нет); «Кош-Агачская РБ» - 6399,13 тыс. рублей (увеличение на 113,24 тыс. рублей); Ташантинский таможенный пункт - 1598,09 тыс. рублей (снижение на 145,23 тыс. рублей); ФКУ ЕРЦ МО РФ - 1446,53 (снижение на 1,66 тыс. рублей); Муниципальное казенное общеобразовательное учреждение «Кош-Агачская средняя общеобразовательная школа имени В.И.Чаптынова» - 3191,13 тыс. рублей (снижение на 196,67 тыс. рублей); Муниципальное казенное общеобразовательное учреждение «Кош-Агачская средняя общеобразовательная школа» - 1638,08 тыс. Рублей (снижение на 222,17 тыс. Рублей).

УСН: фактическое поступление на 01.10.2017 года – 9121,56 тыс. рублей. По отношению к 01.10.2016 года отмечен рост на 22,03 % или на 1646,40тыс. рублей.

Поступление по УСН обеспечено крупными налогоплательщиками как ДЭП-221- на 497,90 тыс. рублей, ООО «Строительный двор» - на 159,10 тыс. рублей, ООО «Ойлнефть» - на 954,20 тыс. рублей, ООО «Вершина» - на 341,61 тыс. рублей.

Также на рост поступлений повлияли вновь зарегистрированные налогоплательщики ООО «Афродита» - 94,02 тыс. рублей, ООО «Прогресс» - 49,01 тыс. рублей, ООО «КПК Галла» - 41,53 тыс. рублей, ООО «НОМАД СТРОЙ» - 13,70 тыс. рублей, ООО «Дельфин» - 26,35 тыс. рублей, ООО «Энерго Сервис» - 36,80 тыс. рублей.

ЕНВД: фактическое поступление на 01.10.2017 года – 5025,59 тыс. рублей. По отношению к 01.10.2016 года отмечено снижение на 13,24 % или на 766,66 тыс. рублей.

Причиной снижения является снятие с налогового учета налогоплательщиков по ЕНВД в связи с переходом на УСН и прекращение предпринимательской деятельности вследствие увеличения арендной платы за торговое место на рынке «Рахат». Также повлияло снижение налоговой базы по юридическим лицам в связи с закрытием торговых площадей, реализующих алкогольную продукцию, из-за высокой стоимости лицензии (ООО «Риконт» - на 21,60 тыс. рублей, ООО «Розница»- на 9,60 тыс. рублей).

На снижение поступлений повлиял возврат суммы налога и переход на упрощенную систему налогообложения ООО «Расул»- снижение на 180,60 тыс. рублей. Отмечается снижение поступлений от ООО «ЕвроСтрой» на 65,90 тыс. рублей, ООО «Престиж» - на 31,50 тыс. рублей, ООО «Али» - на 53,20 тыс. рублей.

Поступление по ЕНВД обеспечено крупными налогоплательщиками ООО «Щедрый вечер-16» поступило 65,0 тыс. рублей, на 12,50 тыс. рублей больше аналогичного периода прошлого года, ООО «Кристалл Плюс»- на 18,30 тыс. рублей, поступлений в прошлом году не было, ООО «Альрамы»- на 16,70 тыс. рублей.

ЕСХН: фактическое поступление на 01.10.2017 года – 27,95 тыс. рублей. По отношению к 01.10.2016 года отмечен рост на 27,67% или на 6,06 тыс. рублей.

Причиной роста поступлений по ЕСХН является поступление задолженности от сельхозпредприятий, которым причитается субсидирование в 2017 году (в соответствии с Постановлением Правительства РА от 08.02.2017 года № 32). Поступление обеспечено ООО «Уч-Сумер» в сумме 4,70 тыс. рублей, что больше на 3,30 тыс. рублей аналогичного периода прошлого года; СПК «В.И.Чапаев» в сумме 4,60 тыс. рублей, больше на 1,90 тыс. рублей аналогичного периода прошлого года.

НИФЛ: фактическое поступление на 01.10.2017 года – 459,78 тыс. рублей. По отношению к 01.10.2016 года отмечен рост в 10,94 раз или на 417,79 тыс. рублей.

Увеличение поступлений связано со сбором специалистами сельских поселений задолженности с населения, а также уплаты налога на имущество физических лиц от объектов недвижимого имущества, по которым налоговая база определяется как кадастровая стоимость, в соответствии с приказом Министерства природных ресурсов экологии и имущественных отношений от 28.12.2015 года № 796.

НИО: фактическое поступление на 01.10.2017 года – 8394,98 тыс. рублей. По отношению к 01.10.2016 года отмечен рост на 7,77 % или на 605,05 тыс. рублей.

Поступление обеспечено крупными налогоплательщиками ООО «Мария-РА» - 328,20 тыс. рублей, больше на 154,80 тыс. рублей аналогичного периода прошлого года, БУЗ Кош-Агачская РБ- 414,30 тыс. рублей, больше на 68,01 тыс. рублей, ФГУП « Мелиоводхоз» - 1035,01 тыс. рублей, больше на 353,40 тыс. рублей, ООО «Кош-Агачская СЭС-2» - 92,40 тыс. рублей, новый налогоплательщик, МКОУ «Тепло» - 128,40 тыс. рублей, больше на 64,60 тыс. рублей

Снижение поступления наблюдается у ООО Кош-Агачская СЭС (солнечная электростанция) - на 300,0 тыс. рублей., МРСК «Сибири» - на 163,40 тыс. рублей.

ЗН: фактическое поступление на 01.10.2017 года – 1104,74 тыс. рублей. По отношению к 01.10.2016 года отмечен рост на 2,47 % или на 26,67 тыс. рублей.

От юридических лиц земельный налог на 01.10.2017 года поступил в сумме 876,60тыс. рублей, что меньше на 145,31тыс. рублей поступлений за аналогичный период 2016 года или снижение на 14,22 %.

Причина снижения поступлений связана с уменьшением поступления от крупного налогоплательщика БУЗ Кош-Агачская РБ на 157,30 тыс. рублей, в аналогичном периоде прошлого года поступило 537,71 тыс. рублей (в 2016 году БУЗ Кош-Агачская РБ произвела оплату за 2015-2016 года).

С физических лиц земельный налог поступил в сумме 228,14 тыс. рублей, что больше на 171,99 тыс. рублей поступлений за аналогичный период прошлого года или рост в 4,06 раза. Причина роста поступлений налога связана со сбором специалистами сельских поселений задолженности с населения.

НДПИ: фактическое поступление на 01.10.2017 года – 19,73 тыс. рублей. По отношению к 01.10.2016 года отмечено снижение на 11,63 % или на 2,60 тыс. рублей.

Снижение поступления налога связано со снижением объема работ ОАО ДЭП-221. Фактически на 01.10.2017 г. от данного налогоплательщика поступило 16,60тыс. рублей, что на 2,80тыс. рублей меньше аналогичного периода прошлого года.

ГП: фактическое поступление на 01.10.2017 года – 1459,01тыс. рублей. По отношению к 01.10.2016 года отмечено снижение на 62,16 % или на 2396,39 тыс. рублей.

Причиной снижения поступлений является уменьшение количества обращений граждан в суды, рассматриваемых в судах общей юрисдикции, мировыми судьями.

Мероприятия, проведенные органами местного самоуправления в целях увеличения поступления налоговых доходов (без учета акцизов).

1) Организация работы заседания межведомственной комиссии по сокращению задолженности и увеличению доходов консолидированного бюджета МО «Кош-Агачский район» (на основе представленных налоговыми органами сведений) с приглашением налогоплательщиков, имеющих значительный размер задолженности;

2) Проведение анализа деятельности и количества субъектов малого предпринимательства в сфере сельского хозяйства (в разрезе сельских поселений) с целью увеличения налоговых поступлений от данной категории плательщиков;

3) Формирование списка арендаторов торговых мест (на рынках, ярмарках) для анализа финансово-хозяйственной деятельности и проведения соответствующих мероприятий налогового контроля;

4) Организация работы межведомственной комиссии по легализации налоговой базы. Проведение разъяснительной работы с руководителями организаций, индивидуальными предпринимателями по вопросу установления заработной платы наемным работникам не ниже прожиточного минимума

5) Проведение подворового обхода с целью проведения разъяснительной работы с населением об уплате задолженности по имущественным налогам;

6) Проведение инвентаризации установленных рекламных конструкций на территории всех поселений района. Осуществление контроля за правильностью выдачи разрешений на установку рекламных конструкций;

7) Проведение работы по устранению неформальной занятости;

8) Проведение работы с должниками по арендной плате за землю и имущество;

9) Проведение инвентаризации по договорам аренды земельных участков и имущества;

10) На основании направленных сведений, а также по результатам инвентаризации проведение мероприятий по привлечению строительных организаций, зарегистрированных за пределами района к постановке на налоговый учет по месту нахождения обособленных подразделений и месту выполнения работ.

Реальный сектор экономики

Основными бюджетообразующими отраслями реального сектора экономики муниципального образования являются – промышленность, сельское хозяйство, сфера услуг.

Количество предприятий и организаций по «чистым видам» экономической деятельности в сфере промышленности, действующих по состоянию на 01.10.2017 г. по МО «Кош-Агачский район», составило 34 единиц, что к аналогичному периоду прошлого года составило *снижение* на 2 единицы (на 01.10.2016 г. – 36ед.).

Отгружено товаров собственного производства, выполнено работ и услуг собственными силами по «чистым» видам экономической деятельности

По состоянию на 01.10. 2017 г. объем отгруженных товаров собственного производства, выполненных работ и услуг собственными силами предприятий составил 294690 тыс. рублей, темп роста к аналогичному периоду прошлого года составил 50,9% (на 01.10.2016 г. – 579359 тыс. рублей). На душу населения данный показатель составил 15,5 тыс. рублей.

В сравнении с планом на 01.10.2017 г. отмечено достижение объема отгруженных товаров собственного производства, выполненных работ и услуг собственными силами предприятий на (+) 29,17%.

Причина отклонения от планового значения связана со снижением объемов по разделу «Строительство», окончанием ремонта федеральной дороги Р - 256.

Сокращение общего объема отгруженных товаров собственного производства, выполненных работ и услуг собственными силами предприятий на 01.10.2017 г. обусловлено: снижением раздела «Строительство», а именно за счет завершения ремонтных работ на федеральной дороге Р-256 (участок с. Курай- с. Чаган-Узун).

По разделу «строительство» снижение показателя произошло за счет, завершения ремонта федеральной дороги Р-256 (участок с. Курай, с. Чаган-Узун в 2016 году ООО «Горно-Строй», ООО «Строй Сервис»).

Увеличение объема отгруженных товаров собственного производства, выполненных работ и услуг собственными силами предприятий на 01.10.2017 г. обусловлено:

По разделу Р «Образование» увеличение составило 2,7 раза за счет предоставления платных услуг учреждениями образования, также за счет частных детских садов.

По остальным видам деятельности на основании Закона «О статистической отчетности» в рамках конфиденциальности информации, где отчетность представлена менее трех субъектов, данные по этим видам деятельности территориальным отделением Алтайкрастата по Республике Алтай не представлены.

Объем промышленного производства

ИФО промышленного производства составил - 143,8 %, в том числе по разделам С, D, E:

В сравнении с планом на 01.10.2017 г. отмечено отклонение ИФО объема промышленного производства на (+) 43,8 процентных пункта.

Причина отклонения от планового значения связана с увеличением производства мяса, мясных изделий и смесей песчано-гравийных для эксплуатации федеральной автомобильной дороги Р-256 ФГУ ДЭП -221, производством кумыса сельхозтоваропроизводителями.

по разделу С «Добыча полезных ископаемых». ИФО составил 156 %. *Увеличение* производства произошло за счет увеличения объемов добычи песка и гравия в 1,5 раза ФГУ «ДЭП 221» на 01.10.2017 г составило 11.276 тыс. куб. м.

По разделу Е «Производство и распределение электроэнергии, газа и воды». ИФО составил 153.3 %. *Увеличение* производства произошло за счет выработки электроэнергии солнечными электростанциями ООО «Кош-Агачская СЭС» и ООО «Кош-Агачская СЭС 2» 20,09 млн. кВт.в час, что в 1,7 раза выше аналогичного периода 2016 года (11,603 млн. кВт. в час).

По разделу Д «Обрабатывающие производства». ИФО составил 110.6%. *Увеличение* производства произошло за счет увеличения объема производства мясных полуфабрикатов. На 01.10.2017 года показатель составил 35,66 т., что в 1,5 раза выше уровня аналогичного периода прошлого года (на 01.10.2016 г. - 23,16 т.) за счет увеличения объема производства мясных полуфабрикатов на 01.10.2017 года показатель составил 35,66 т., что в 1,5 раза выше уровня аналогичного периода прошлого года (23,16 т.). В 2014 году был запущен проект по переработке мясных полуфабрикатов ИП Тлеукабаков, который стал номинантом Ярмарки инвестиционных проектов РА, также получателем государственной поддержки на муниципальном уровне.

Производство кумыса - показатель составил 51,44 т., что в 1,2 раза выше уровня аналогичного периода прошлого года (41,18 т.). Увеличение объемов по производству кумыса стала результатом работы Министерства сельского хозяйства РА по предоставлению грантовой поддержки сельхозтоваропроизводителям.

Вывод: увеличение индекса промышленного производства происходит за счет выработки электроэнергии солнечными электростанциями, по обрабатываемому производству также зафиксирован рост объемов производства готовых полуфабрикатов.

В целом увеличение показателя, это результат работы администрации МО «Кош-Агачский район» проделанный в предыдущие годы, по привлечению инвесторов на территорию района (строительство солнечных электростанций, строительство убойного цеха, цеха по переработке мяса).

Малое и среднее предпринимательство

По состоянию на 01.10.2017 г. на территории МО «Кош-Агачский район» зарегистрировано 113 малых и микро- предприятий, что *ниже* уровня аналогичного периода прошлого года на 29,4%. В основном преобладают предприятия сельского хозяйства и розничной торговли.

Количество индивидуальных предпринимателей по сравнению с аналогичным периодом прошлого года уменьшилось на 20 человек или на 2,7% и составляет 716 человек (по состоянию на 01.10.2016 г. – 736 человек). К причинам уменьшения можно отнести закрытие мелких розничных торговых точек (влияние крупных торговых сетей).

Число субъектов малого и среднего предпринимательства в расчете на 10 тыс. человек составляет 435,7ед., что ниже к соответствующему периоду прошлого года на 8,5%. На снижение числа субъектов малого и среднего предпринимательства повлияло закрытие мелких торговых точек (влияние торговых сетей).

В сравнении с планом на 01.10.2017 г. отмечено отклонение числа субъектов малого и среднего предпринимательства на (-) 3,2единиц на 10 тыс. чел.

К причинам уменьшения можно отнести закрытие мелких торговых точек (не способность малых магазинов выдержать конкуренцию с крупными торговыми сетями Мария-Ра).

Среднесписочная численность работников малых (без микропредприятий) и средних предприятий на 01.10.2017 г. составила 0,02 тыс. человек по сравнению с 01.10.2016 г. наблюдается увеличение на 11,1% (на 0,002 тыс. чел.). Увеличение числа работников малых и средних предприятий обусловлено увеличением числа работников в малых предприятиях (СПК «Бельтир», СПК «Курай»).

В сравнении с планом на 01.10.2017 г. отмечено отклонение среднесписочной численности работников малых и средних предприятий на (+) 11,1 процентных пункта.

Причина отклонения от планового значения связана с увеличением числа работников в малых предприятиях (СПК «Бельтир», СПК «Курай»).

Оборот организаций малого и среднего предпринимательства (без микропредприятий) на 01.10.2017 г. составил 101318 тыс. рублей, что *выше* к соответствующему периоду прошлого года на 226,8 % (на 01.10.2016 г. – 31007,5 тыс. руб.). Оборот малого и среднего предпринимательства на 01.10.2017 г. в расчете на душу населения – 5,3 тыс. рублей. На *увеличение* оборота организаций малого и среднего предпринимательства повлияло увеличение объемов производства сельхозтоваропроизводителей и реализации их продукции на сельскохозяйственных ярмарках.

В сравнении с планом на 01.10.2017 г. отмечено отклонение оборота организаций малого и среднего предпринимательства (без микропредприятий) на (+) 194,44 %.

За отчетный период реализация государственной программы Республики Алтай «Развитие экономического потенциала и предпринимательства» в рамках подпрограмм «Развитие малого и среднего предпринимательства» и «Развитие внутреннего и въездного туризма» субъектам малого и среднего предпринимательства государственная поддержка не оказывалась.

Сельское хозяйство

В аграрном секторе по виду деятельности «Сельское хозяйство» зарегистрировано 325 сельскохозяйственных предприятий, из них фактически осуществляют свою деятельность 325, из которых 20 сельхозорганизаций, в том числе 1 предприятие переработки сельхозпродукции (СППК»Р-242»). Также зарегистрировано 325 крестьянских фермерских хозяйств и индивидуальных предпринимателей (106,5% в АППГ-305 ИП ГКФХ), из которых фактически осуществляют деятельность 325. Кроме того осуществляют деятельность 1 СПОКа и 5 371 личных подсобных хозяйств.

Объем производства сельскохозяйственной продукции в хозяйствах всех категорий на 01.10. 2017 г. в фактически действовавших ценах составил 728,08 млн. рублей (на душу населения 38 269 руб.), в том числе продукция животноводства – 712,47 млн. рублей, продукция растениеводства – 15,6 млн. рублей. Рост объема производства сельхозпродукции за отчетный период связан с увеличением производства мяса и шерсти.

Индекс производства сельскохозяйственной продукции в хозяйствах всех категорий составил 100,3%, в том числе продукции животноводства — 100,3 %, продукции растениеводства - 97,7 %.

В сравнении с планом на 01.10.2017 г. отмечено отклонение индекса производства сельскохозяйственной продукции на (+) 0,3 процентных пункта. Причина отклонения от планового значения связана с увеличением реализации скота на убой в живой массе хозяйств всех форм собственности, в том числе и ЛПХ.

Индекс производства продукции растениеводства в хозяйствах всех категорий составил 97,7%. В сравнении с планом на 01.10.2017 г. отмечено отклонение индекса производства продукции растениеводства в хозяйствах всех категорий на (-) 4,3 процентных пункта. Причина отклонения от планового значения связана со сложившейся засухой и с нашествием саранчовых вредителей в районе.

Индекс производства продукции животноводства составил 100,3%. В сравнении с планом на 01.10.2017 г. отмечено отклонение индекса производства продукции животноводства в хозяйствах всех категорий на (-) 1,7 процентных пункта. Причина отклонения от планового значения связана с уменьшением объемов производства молока в ЛПХ и с забоем взрослого поголовья скота на реализацию.

Растениеводство

Посевная площадь сельскохозяйственных культур под урожай текущего года в хозяйствах всех категорий (без учета ЛПХ) составила 1 676 га. В структуре посевной площади 10,4 % занято многолетними травами посева прошлых лет, 89,6 % занято однолетними травами, 0 % - картофелем, 0 % занято овощами.

Валовый сбор картофеля в сельскохозяйственных организациях и крестьянских (фермерских) хозяйствах, включая индивидуальных предпринимателей на 01.10. 2017 г. составил 0 т. или 0 % к аналогичному периоду прошлого года.

В сравнении с планом на 01.10. 2017 г. отмечено отклонение валового сбора картофеля в сельскохозяйственных организациях и крестьянских (фермерских) хозяйствах, включая индивидуальных предпринимателей на (+/-) 0 процентных пункта.

Причина отклонения от планового значения связана с неблагоприятными природно - климатическими условиями, в связи с чем, картофель на территории района не выращивается.

Валовый сбор овощей открытого грунта в сельскохозяйственных организациях и крестьянских (фермерских) хозяйствах, включая индивидуальных предпринимателей на 01.10. 2017 г. составил 0 т. или 0 % к аналогичному периоду прошлого года.

В сравнении с планом на 01.10.2017 г. отмечено отклонение валовый сбор овощей открытого грунта в сельскохозяйственных организациях и крестьянских (фермерских) хозяйствах, включая индивидуальных предпринимателей на (+/-) 0 процентных пункта.

Причина отклонения от планового значения связана с суровыми климатическими условиями, в связи с чем, овощи в открытом грунте не выращиваются.

По состоянию на 01.10.2017 г. всеми хозяйствами МО «Кош-Агачский район» заготовлено кормов: сена - 12 739,1 тонны или 77,3 % к показателям прошлого года, сенажа заготовлено 0 тонны или 0 % к уровню прошлого года.

Обеспеченность кормами составляет 1,29 центнеров кормовых единиц на 1 условную голову, что составляет 76 % от потребности в кормах, уменьшение связано в связи со сложившейся засухой и с нашествием саранчовых вредителей в районе. Для обеспечения кормами в полном объеме закуплено кормов 715 тонн или 0,006 кормовых единиц на 1 условную голову.

Животноводство

Поголовье скота в хозяйствах всех категорий на 01.10.2017 г. составляет:

Поголовье	на 01.10.2016 г.	на 01.10.2017 г.	Темп роста, %
Крупный рогатый скот, голов	51 633	52 968	102,6
в т. ч. коров, голов, из них:	24 005	24 540	102,2
молочного направления, голов			
Овец и коз, голов	350 697	364 153	103,8
Лошадей, голов	9 855	11 510	116,8
Свиньи, голов	17	7	41,2
Маралы, голов	28	26	92,9
Птиц, голов	372	360	96,8

По состоянию на 01.10.2017 г. в хозяйствах всех категорий: поголовье КРС на 01.10.2017 составляет 52 968 голов, увеличилось на 2,6% к аналогичному периоду прошлого года (102,6 % в АППГ - 51 633 голов, за счет приобретения КРС в следующих КФХ: ИП ГКФХ Баушинова С.А., ИП ГКФХ Солтонбаева Г.С., ИП ГКФХ Ахметкалиев Е.Ч., ИП ГКФХ Пшаев Р.С., ИП ГКФХ Чилбаева И.И., ИП ГКФХ Найденова Е.Д., ИП ГКФХ Телесов Г.Д., ИП ГКФХ, ИП ГКФХ Кудабаяев М.Ч., ИП ГКФХ Балгимбаев Е.С. Средний вес одной головы КРС в сельскохозяйственных организациях составил 320 кг.

В сравнении с планом на 01.10.2017 г. отмечено отклонение поголовья КРС на (-) 0,6 процентных пункта, или на 1335 голов.

Причина отклонения от планового значения связана с тем, что большинство хозяйств переориентировались на разведение коров, которые являются малозатратными и содержатся в свободном выпасе на обширных отгонных территориях и за счет приобретения КРС, в следующих КФХ: ИП

ГКФХ Баушинова С.А., ИП ГКФХ Солтонбаева Г.С., ИП ГКФХ Ахметкалиев Е.Ч., ИП ГКФХ Пшаев Р.С., ИП ГКФХ Чилбаева И.И., ИП ГКФХ Найденова Е.Д., ИП ГКФХ Телесов Г.Д., ИП ГКФХ, ИП ГКФХ Кудабаев М.Ч., ИП ГКФХ Балгимбаев Е.С.

овец и коз увеличилось на 3,8 % к аналогичному периоду прошлого года за счет расширенного воспроизводства поголовья стада мелкого рогатого скота в сельскохозяйственных организациях и ИП ГКФХ.

В сравнении с планом на 01.10.2017 г. отмечено отклонение поголовья овец и коз на (+) 2,35 процентов.

Причина отклонения от планового значения связана с расширенным воспроизводством поголовья стада мелкого рогатого скота в сельскохозяйственных организациях ИП ГКФХ (ООО «Амалдык», ООО «Заря», СПК «Ортолык», СПК «Арман», СПК «Кок-СУ», СПК «Укок», ИП ГКФХ Баданов А.М., ИП ГКФХ Акчинов Э.Н., ИП ГКФХ Зияданов А.А., ИП ГКФХ Урелов Р.Ч., ИП ГКФХ Есенжарова Н.К., ИП ГКФХ Расулов К.Е).

поголовье лошадей увеличилось на 16,8 % к аналогичному периоду прошлого года, в связи с тем, что большое количество хозяйств района, переориентировались на разведение лошадей (ИП ГКФХ Мардянова Л.М., ИП ГКФХ Сикуатов А.Б., ИП ГКФХ Шартланова К.М., ИП ГКФХ Лапшина К.Т., ИП ГКФХ Белееков А.К., ИП ГКФХ Кустубаев М.Е., ИП ГКФХ Оспанов Д.К., ИП ГКФХ Абельбаев К.Б., ИП ГКФХ Яданова Е.К., ИП ГКФХ Ажикенов А.Д., и т.д.). Средний вес одной головы лошади в сельскохозяйственных организациях составил 380 кг.

В сравнении с планом на 01.10.2017 г. отмечено отклонение поголовья лошадей на (+) 3,51 процентных пункта.

Причина отклонения от планового значения произошло за счет получения приплода и сохранности поголовья.

поголовья свиней уменьшилось на 58,8 % к аналогичному периоду прошлого года за счет того, что было забито 10 голов свиней ЛПХ Шагинян Ф.Л. МО «Село Кош-Агач» для личных нужд.

поголовье маралов уменьшилось на 7,1% к аналогичному периоду прошлого года за счет того, что в ЛПХ Джазаторского сельского поселения забили 2 головы марала.

В сравнении с планом на 01.10.2017 г. отмечено отклонение поголовья маралов на (-) 7,1 процентных пункта, или на 2 головы.

Причина отклонения от планового значения связана с забоем 2 голов маралов ЛПХ Джазаторского сельского поселения.

поголовье птиц уменьшилось на 3,2% к аналогичному периоду прошлого года.

Снижение поголовья птиц объясняется тем, что птицы имеются только в ИП ГКФХ Мусатаева А.Б. МО «Село Кош-Агач», идет постоянная выбраковка птиц, работает инкубатор, срок вывода птенцов 21 день, в третьем квартале этого года поголовье птиц восстановится.

Производство продуктов животноводства в хозяйствах всех категорий на 01.10.2017 г. составляет:

Наименование продукции	на 01.10.2016 г.	на 01.10.2017 г.	Темп роста, %
Скот и птица на убой в живом весе, тонн.	2 099,1	2 344,0	111,7
Молоко, тонн	3 196,1	3 099,5	97,0
Шерсть, тонн	358,6	361,6	100,8
Козий пух, тонн	546,1	517,3	94,7
Яйца, тыс. шт.	12	12	100

По состоянию на 01.10.2017 г. в хозяйствах всех категорий:

произведено скота и птицы на убой (в живой массе) 2344 тонны (СПК «Ортолык», СПК «Бельтир», СПК «Жана-Аул», ООО «Уч-Сумер», ИП ГКФХ СамаровБ.К., ИП ГКФХ Баданов А.М., ИП ГКФХ Тадыров Э.Н., ИП ГКФХ Кыдатов М.Р., ИП ГКФХ Самашев Е.С., ИП Мурзагулов А.А.), что выше уровня аналогичного периода прошлого года на 11,7%. Увеличение связано с ростом объема реализации продукции и личным потреблением. Средняя убойная масса (вес туши без кожи, головы, внутренностей и нижних частей ног) одной головы КРС составила 145 кг. Убойный выход (убойная масса к живой массе) составляет 45 %.

В сравнении с планом на 01.10.2017 г. отмечено отклонение объема производства скота и птицы на убой в живой массе на (+) 11,7 процентов.

Причина отклонения от планового значения связана с большим забоем поголовья скота (овец и коз) и с приемлемыми закупочными ценами на мясо.

произведено молока составило 3099,5 тонн, что на 2,87 % ниже уровня аналогичного периода прошлого года (97% в АППГ - 3 196,1 т.), в том числе 2 712,3 тонн хозяйства населения (88%, в АППГ - 3083,5 тонн) снижение связано с тем, что хозяйства населения переориентировались с коров мясомолочного направления на мясное направление. В сравнении с планом на 01.10.2017 г. отмечено отклонение объема производства молока на (-) 2,87 процентов.

Причина отклонения от планового значения связана со снижением производства молока личных подсобных хозяйств населения района.

Производство молока в сельскохозяйственных организациях и крестьянских (фермерских) хозяйствах, включая индивидуальных предпринимателей составило 387,1 тонн (359,4 % в АППГ - 99,8тн.), (ИП ГКФХ Турканов Ж.К., ИПГКФХ Байбосунова Е.Н., ИП ГКФХ Семенов Д.Л., Шарланова К.М., ИП ГКФХ Бойдоева А.К., ИП ГКФХ Кунчукова Т.И., ИП ГКФХ Сикуатов А.Б. и т.д.), что выше уровня аналогичного периода прошлого года на 259,4 %, увеличение связано с тем, что количество ИП ГКФХ увеличилось на 107 % и количество поголовья дойных коров мясного направления увеличилось на 2194 голов, всего 13099 голов в сельхозорганизациях и ИПГКФХ (120 %, АППГ - 10 905 голов коров).

В сравнении с планом на 01.10.2017 г. отмечено отклонение объема производства молока в сельскохозяйственных организациях и крестьянских (фермерских) хозяйствах, включая индивидуальных предпринимателей на (+) 252,55 процентов.

Причина отклонения от планового значения связана с увеличением количества ИП ГКФХ и увеличения в данных ИП ГКФХ поголовья дойных коров.

произведено шерсти составило 361,6 тонн что на 0,8% *выше* уровня аналогичного периода прошлого года, увеличение связано с ростом валового сбора шерсти в сельхозорганизациях и ИП ГКФХ СПК «Бельтир», СПК «Ортолык», СПК «Арман», СПК»Чаган», СПК «Жана-Аул», ООО «Уч-Сумер», ООО»Амалдык», ИП ГКФХ Акчинов Э.Н., ИП ГКФХ Расулов К.Е., ИП ГКФХ Мажитов А.М., ИП ГКФХ Ибикенов Т.К.).

За отчетный период реализация государственной программы Республики Алтай «Развитие сельского хозяйства и регулирования рынков сельскохозяйственной продукции, сырья и продовольствия» позволила провести ряд мероприятий по государственной поддержке сельхозтоваропроизводителей на общую сумму 54 257 тыс. рублей (за 9 месяцев 2016 г. – 56 731 тыс. рублей). Государственная поддержка оказана 177 сельхозтоваропроизводителям, в т.ч. 18 сельхозорганизациям, 159 крестьянским (фермерским) хозяйствам и ИП и 1 СПОК (СППК»Р242»).

Рынок товаров и услуг

На 01.10.2017 г. на территории МО «Кош-Агачский район» осуществляют свою деятельность:

- 181 торговая точка;
- 22 предприятий общественного питания;
- 11 аптек и аптечных пунктов;
- 10 предприятий хлебопечения;

13 АЗС;

2 ярмарки, имеющие временный характер.

Объем оборота розничной торговли на 01.10.2017 г. составил 908,1млн. рублей или 104,4% к уровню аналогичного периода прошлого года в сопоставимых ценах (на душу населения – 47,7 тыс. рублей или 105,7% к аналогичному периоду прошлого года в фактических ценах). *Рост* произошел за счет увеличения доходов населения (повышение з/платы на 8,6%, повышение пенсий на 5,4%) и как следствие повышение покупательской способности.

В сравнении с планом на 01.10.2017 г. отмечен рост индекса физического объема оборота розничной торговли на 2,13 процентных пункта.

По данным на 01.10.2017 г. 2 юридических лица имели лицензию на розничную продажу алкогольной продукции, что на 3 ед. *Меньше* чем в аналогичном периоде прошлого года (истек срок действия лицензии ООО «Ижен», ООО «Строй стандарт», ООО «Алатау»)

В целях снижения напряженности на рынке продовольственных товаров проводятся следующие мероприятия по снижению цен на отдельные виды товаров: развивается многоформатная торговля (осуществляется разносная и развозная торговля) в супермаркете «Айсауле» действует социальная акция «Потребительская корзина».

На территории района реализуется продукция собственного производства таких производителей как:

ИП Тлеукабаков О.Т. - мясные полуфабрикаты (манты, пельмени);

ИП Адыкенова Г.Г. - мясные полуфабрикаты (манты, пельмени);

10 ИП реализует хлебобулочные изделия;

19 ИП КФХ и ЛПХ реализует кумыс.

Инвестиционная привлекательность

В МО «Кош-Агачский район» объем инвестиций в основной капитал на 01.10. 2017 г. составил:

по полному кругу (с учетом коэффициента досчета на субъекты малого предпринимательства по Республике Алтай - 1,8) - 72394 тыс. рублей;

по организациям, не относящимся к субъектам малого предпринимательства (крупные и средние организации) – 40219 тыс. рублей (20,5 % к 01.10. 2016 г. в сопоставимых ценах).

Из них инвестиции в основной капитал:

- за счет бюджетных средств – 30974(24,5% к 01.10. 2016 г. в текущих ценах),

- за счет внебюджетных источников – 9245 тыс. рублей (10 % к 01.10. 2016 г. в текущих ценах), на душу населения - 2,1 тыс. рублей (9,9 % к 01.10. 2016 г.).

В сравнении с планом на 01.10. 2017 г. отмечено отклонение ИФО инвестиций в основной капитал (за исключением бюджетных) на -9,6 процентных пункта.

Причинами снижения бюджетных инвестиций являются:

государственное управление: 1957 тыс. руб., ИФО – 8,9 %. Снижение произошло по причине завершения строительства здания отдела культуры в 2016 году, за 9 месяцев 2017 года крупных объектов на территории района не строилось;

образование: 12644 тыс. руб., ИФО - 16,7 снижение показателя за 9 месяцев;

инвестиционных проектов: строительство школы в селе Теленгит-Сортогой;

здравоохранение: 2488 тыс. руб., ИФО – 34,6 % снижение показателя происходит за счет сокращения расходов БУЗ РА «Кош-Агачская РБ» на приобретение оборудования;

Причинами снижения внебюджетных инвестиций являются:

производство и распределение электроэнергии, газа и воды: 5816 тыс. руб., ИФО – 19,5 % снижение показателя связано с уменьшением количества работ по строительству двух цепных линий МРСК Сибири Горно-Алтайские электрические сети;

торговля: 997 тыс. руб., ИФО – 1,8 %. Снижение показателя происходит за счет того, что основные работы по строительству торгового центра Мария РА прошли в 2015-2016 гг. за первое полугодие приобреталось оборудование для обеспечения работы торгового центра

За 9 месяцев 2017 года реализовывались следующие крупные инвестиционные проекты:

бюджетные: строительство скважины в селе Тобелер, Беяши, приобретение здания для школы в селе Курай, комплектация школ орг.техникой, оборудованием, обустройство пешеходных переходов, ремонт дорог, приобретение спец. техники для МКУ «Транстрой»

частные: строительство двух цепных линий, приобретение оборудования ТОСП «Мария РА», приобретение оборудования БУЗ РА «Кош-Агачская РБ».

Реализуются следующий инвестиционный проект ССПК «Р-242» - «Модернизация и расширение комплекса по убою и переработке скота на

базе СППК «Р-242»», ставшие Дипломантами в номинации «Лучший проект в АПК» на Инвестиционной ярмарке РА.

На Инвестиционном портале Республики Алтай размещена информация о следующих инвестиционных проектах и площадках:

строительство таможенно-логистического терминала, строительство детского центра раннего развития «Планета детства», строительство молочной фермы «Кок Тобе», освоение Каракульского месторождения цветных металлов, создание мясо перерабатывающего предприятия. Инвестиционные предложения по добыче бурого угля и полукокса Талды–Дюргунского месторождения, строительство спортивно-развлекательного центра вс. Кош-Агач (ООО «Престиж»).

В 2017 г. также реализуются крупные инвестиционные проекты:

бюджетные: строительство школы вс. Беляши, строительство ЛЭП ПМК, строительство дорог, скважин;

частные: строительство двух цепных линий МРСК Сибири, приобретение оборудования БУЗ РА «Кош-Агачская РБ» за счет доходов, полученных от оказания платных услуг.

Уровень и качество жизни

Уровень зарегистрированной безработицы по данным Центра занятости населения на 01.10.2017 г. увеличился на 15,9% и составил 3,29% (на 01.10.2016 г. - 2,84%). Увеличение уровня безработицы обусловлено увеличением на 24.5% численности граждан, обратившихся за содействием в трудоустройстве. В Центр занятости населения обратился в целях поиска работы 924 человека, из них 554 человека трудоустроено.

В сравнении с планом на 01.10. 2017 г. отмечено отклонение уровня зарегистрированной безработицы на +3,29 процентных пункта.

Причина отклонения от планового значения связана с увеличением численности граждан, обратившихся за содействием в трудоустройстве.

Жилищное строительство

На 01.10.2017 г. введено общей площади жилых помещений 6292 кв. м (83 зданий), в том числе индивидуальное жилищное строительство 6292 кв. м (83 зданий). Юридическими лицами введено 0 кв. м (0 зданий, 0 квартир). Плановый показатель по вводу жилья на 01.10.2017 г. составляет 5137 кв.м.

Таким образом, процент выполнения плана составляет 122,5 %, наблюдается отклонение фактического значения объема ввода жилья от плана на 1155 кв. м (22,5%).

В сравнении с аналогичным периодом прошлого года наблюдается снижение объема ввода жилья на 1588 кв. м (7 зданий) (на 01.10.2016 г. 7880 кв. м (90 зданий)), в том числе индивидуальное жилищное строительство на

1588 кв.м (7зданий) (на 01.10.2016 г.7880 кв. м (90 зданий).

Юридическими лицами введено на 0 кв. м (0 зданий, 0 квартир),на 01.10.2016 г. (0 кв. м 0 зданий, 0 квартир соответственно).

На 01.10.2017 г. приходится 330,7 кв. м на 1 тыс. человек населения (на 01.10.2016 г. приходилось 418,8 кв. м на 1 тыс. человек населения). Средняя обеспеченность жильем в расчете на 1 жителя составила 20,4кв. м, что на 3,1% больше, чем за 9 месяцев 2016 года 19,78 кв. м.

В сравнении с планом на 01.10.2017 г. отмечено отклонение на + 22,48 процентов. Причинами отклонения стало занижение плановых показателей Дорожной карты, по причине уменьшения ввода жилья в 2016 году, а также повышение цен на строительные материалы, пиломатериалы.

На 01.10.2017 г. было снесено по причине аварийности 0 кв. м. жилых помещений. Жилой фонд муниципального образования за отчетный период представлен 1706 многоквартирными домами (из них многоквартирные дома блокированной застройки -1478 ед.), жилая площадь в которых составляет85600 кв. м, и индивидуальными домами в количестве 4948 ед, площадь в которых составляет 303211 кв.м. Общая площадь 388811 кв.м.

Причинами уменьшения объемов ввода является увеличение цены на пиломатериалы, завозимые с других регионов и районов республики.

С целью увеличения строительства индивидуальных жилищных домов проведены следующие мероприятия: предоставляются участки для индивидуального строительства, прокладываются коммуникации, осваиваются новые территории.

Демографические показатели

Показатели	Ед. изм.	01.10. 2016 г.	01.10. 2017 г.	Темп роста, %
Численность постоянного населения	чел.	18814	19025	101,1
Родившиеся	чел.	359	329	91,6
Умершие	чел.	98	83	84,6
в т.ч. смертность населения от внешних причин	чел.	23	13	56,50
Естественный прирост населения (на 1000 чел. населения)	чел.	18,4	17,2	-1,2
Прибыло	чел.	1067	1074	100,6
Выбыло	чел.	1072	1039	96,2
Миграционный прирост/убыль	чел.	-5	35	700

Число браков	ед.	93	96	103,2
Число разводов	ед.	42	42	100

На 01.10.2017 г. родилось 329 чел., что на 30 детей меньше, чем на 01.10.2016 г. (на 01.10.2016 г. - 359 детей). Снижение обусловлено, ухудшением демографической ситуации в 90-х годах, снижением женщин фертильного возраста (кризис рождаемости в 90-х годах)

В сравнении с планом на 01.10.2017 г. отмечено отклонение темпа роста числа родившихся на (-) 10,2 процентов.

Причина отклонения от планового значения обусловлено снижением числа женщин фертильного (детородного) возраста

Показатель естественного прироста в расчете на 1000 населения на 01.10. 2017 г. составил 17,2 человек, что ниже аналогичного периода прошлого года на 1,2%. Снижение показателя естественного прироста сформировался за счет значительного снижения показателя смертности к аналогичному периоду прошлого года.

Смертность населения на 01.10. 2017 г. по отношению к уровню прошлого года снизилась на 15 человек или 14,4%.

Основной причиной смертности по основным классам причин смертности являются: болезни системы кровообращения, смертность от внешних причин, новообразования. Смертность населения от внешних причин на 01.10. 2017 г. по отношению к уровню прошлого года снизилась на 8 человек.

Для снижения смертности, в том числе по причине самоубийств проведены следующие мероприятия: принят на работу в Кош-Агачскую районную больницу - врач клинический психолог. В 2017 году проведена работа с детьми в возрасте 11-16 лет: тестирование на суицидальные склонности, с выявленными детьми проведена профилактическая работа по предотвращению суицида.

Причина отклонения от планового значения связана с высокой степенью заболеваемости населения болезнями систем кровообращения, нервной системы, смертности от внешних причин (ДТП) и новообразованиями.

Одним из факторов роста численности населения является миграционный прирост. Число прибывших на 01.10. 2017 г. составило 1074 чел., что на 100,6 % выше аналогичного периода прошлого года. Число выбывших на 01.10. 2017 г. составило 1039 чел., что на 96,2 % ниже аналогичного периода прошлого года. Миграционный прирост на 01.10. 2017

г. составил 35 чел., что больше по сравнению с 01.10. 2016 г. на -5 чел. (700%).

Число браков на 01.10. 2017 г. увеличилось на 103,2 %, число разводов осталось на уровне 9 месяцев 2016 года. На динамику числа браков и разводов оказали следующие факторы: регистрация браков в Кош-Агачском районе приходится на второе полугодие, в связи с соблюдением национальных обычаев.

Социальная сфера

Охват детей в возрасте от 1,5 до 3 лет дошкольным образованием.

Дошкольное образование на 01.10.2017 г. включает 8 дошкольных образовательных учреждений (1 муниципальная дошкольная образовательная организация и 7 частных детских садов), 17 дошкольных групп при 14 общеобразовательных учреждениях. Как альтернативная мера предоставления услуг дошкольного образования в 2017 году функционирует 15 групп кратковременного пребывания дошкольников в количестве 300 детей.

На 01.10.2017 г. охват детей дошкольным образованием в возрасте от 1,5 до 3 лет составляет 90 % от потребности в услугах дошкольного образования, плановое значение показателя на 2017 г. достигнуто.

Темп роста к аналогичному периоду прошлого года составляет 102,3%.

Рост показателя связан с открытием новых частных детских садов в селе Кош-Агач и уплотнения групп в муниципальных детских садах.

В целях обеспечения достижения целевого показателя муниципальным образованием «Кош-Агачский район» проведены следующие мероприятия: уплотнение групп и открытие дополнительных мест в детских садах Бай-Терек, Куничек, Балдырган, открыты частные детские сады «Киндер», «Чунга-Чанга», дополнительно 30 мест в частном детском саду «Карусель»

Обеспечено местами в ДООУ в районе на 01.10.2017 г. – 1200 детей, из них от 1,5 до 3 лет - 216 детей.

Очередность детей в возрасте от 1,5 до 3 лет на 01.10.2017 г. составляет 190 детей, из них от 1,5 до 3 - 21 детей.

Удельный вес детей в возрасте от 5 до 18 лет, получающих услуги по дополнительному образованию в организациях различной организационно-правовой формы и формы собственности

На 01.10.2017 г. в МО «Кош-Агачский» функционируют следующие учреждения дополнительного образования: МКОУ ДО «Кош-Агачская ДЮСШ», МКОУ ДО «Кош-Агачский ЦДОД», МКОУ ДО «Кош-Ашачская ДШИ».

Доля детей в возрасте от 5 до 18 лет, получающих услуги по дополнительному образованию всего сектора образовательных услуг (государственных и частных), от общего количества детей в возрасте от 5 до 18 лет в 2017 году составляет 83,7 %. Плановое значение показателя на 2017 год достигнуто.

Темп роста к аналогичному периоду прошлого года – 95,9 %.

Рост показателя по сравнению с аналогичным периодом прошлого года связано с открытием кружка технической направленности «Роботехника», танцевального кружка, кружка «Отряд юных друзей пограничников имени В. Токарева на базе общеобразовательных учреждений.

Отношение средней заработной платы педагогических работников муниципальных общеобразовательных организаций к средней заработной плате в Республике Алтай

Средняя заработная плата педагогических работников образовательных организаций общего образования за январь-сентябрь 2017 г. составила 24068,7 рублей, или 113,1 % от среднемесячной начисленной заработной платы наемных работников в организациях, у индивидуальных предпринимателей и физических лиц (среднемесячного дохода от трудовой деятельности) за 9 месяцев 2017 года. Темп роста к аналогичному периоду прошлого года - 100,8%.

Показатель средняя заработная плата педагогических работников образовательных организаций общего образования за 9 месяцев 2017 года остался на уровне 2016 г.

II. Основные тенденции социально-экономического развития МО «Кош-Агачский район» в прогнозном периоде.

В прогнозном периоде ожидается стабилизация экономики муниципального образования на фоне прогнозируемого улучшения ситуации в республиканской и российской экономике.

Динамика объемов торговли будет обеспечиваться увеличением потребительского спроса и уровнем сбережений населения района. В социальной сфере ситуация будет также стабильной. Улучшатся показатели уровня жизни населения МО «Кош-Агачский район».

В плановом периоде ежегодный прирост промышленного производства составит в среднем 1,5 %. Динамично будут развиваться сектора экономики, ориентированные на потребительский спрос. Индекс промышленного

производства в 2018 г. составит 152.5 %. Прогнозируемый индекс физического объема связан с производством и распределением электроэнергии солнечной электростанцией и обрабатывающим производством, добыча полезных ископаемых

По инвестициям прогнозируется снижение по итогам 2016 г. при прогнозном объеме инвестиций в основной капитал по полному кругу предприятий 491,6 млн. руб., фактически за 9 месяцев 2017 года составило 40,2 млн.руб., в 2019 - 2020 годах оценивается снижением темпов роста, за счет окончания крупных строительных проектов (строительство средней общеобразовательной школы на 161 учащегося с пристроенным детским садом на 24 места в с. Теленгит-Сортогой Кош-Агачского района, сокращением расходов БУЗ РА «Кош - Агачская РБ» на приобретение оборудования). Небольшой рост инвестиций в 2018 г. будет обеспечиваться реализацией инвестиционных проектов (разработки проектно-сметной документации для реконструкция Джазаторской средней школы) порядка 50 млн.руб.

В последующие годы объемы работ по строительству снизятся, что связано с завершением работ по строительству дорог и мостов, а также снижением темпов жилищного строительства. Ожидается снижение объемов производства строительных материалов, за счет увеличения материалов завозимых из других районов республики и Алтайского края.

В среднесрочной перспективе развитие сельского хозяйства будет характеризоваться устойчивой динамикой роста. Среднегодовой темп роста 2019 - 2020 годов составит 102%.

На развитие отрасли по-прежнему будет оказывать влияние государственная поддержка. Новые подходы к развитию отрасли, предусмотренные Государственной программой развития сельского хозяйства и регулирования рынков сельскохозяйственной продукции, сырья и продовольствия на 2013 - 2020 годы, утвержденной постановлением Правительства Российской Федерации от 14 июля 2012 года N 717, направленные на увеличение объемов привлекаемых инвестиций в отрасль, интенсификацию сельскохозяйственного производства, модернизацию производства на основе инновационного технологического производства, нашли отражение в государственной программе Республики Алтай "Развитие сельского хозяйства и регулирования рынков сельскохозяйственной продукции, сырья и продовольствия".

Общий объем доходов бюджета муниципального образования «Кош-Агачский район» до конца 2017 г. прогнозируется в сумме 902,99 млн. руб., что на 5 млн. руб. меньше доходов аналогичного периода 2016 г.